

**MINISTERIO DE CULTURA
BALANCE GENERAL
AL 31 DE DICIEMBRE DE 2007
(Cifras en miles de pesos)**

		Periodo Actual 2007-12-31	Periodo Actual 2006-12-31			Periodo Actual 2007-12-31	Periodo Actual 2006-12-31
Código	ACTIVO			Código	PASIVO		
	CORRIENTE(1)	<u>26,349,910</u>	<u>16,151,309</u>		CORRIENTE(4)	<u>17,946,461</u>	<u>10,271,023</u>
11	Efectivo	46,872	6,266	24	Cuentas Por Pagar	13,243,260	5,894,379
12	Inversiones	0	0	25	Obligaciones Laborales.	3,092,827	2,351,661
14	Deudores	<u>26,303,038</u>	<u>16,145,043</u>	27	Pasivos Estimados.	1,610,374	2,024,983
	NO CORRIENTES (2)	<u>646,716,448</u>	<u>655,392,186</u>	29	Otros Pasivos	<u>0</u>	<u>0</u>
12	Inversiones.	0	0		TOTAL PASIVO (6)	<u>17,946,461</u>	<u>10,271,023</u>
16	Propiedades, Planta y Equipo	9,586,581	8,658,994	3			
17	Bienes de Beneficio y Uso Público	100,883,612	101,793,362	31	PATRIMONIO (7)	<u>655,119,897</u>	<u>661,272,472</u>
19	Otros Activos.	<u>536,246,255</u>	<u>544,939,830</u>		Hacienda Pública	<u>655,119,897</u>	<u>661,272,472</u>
	TOTAL ACTIVO(3)	<u>673,066,358</u>	<u>671,543,495</u>		TOTAL PASIVO Y PATRIMONIO (8)	<u>673,066,358</u>	<u>671,543,495</u>
	CUENTAS DE ORDEN DEUDORAS (9)	<u>-60694</u>	<u>0</u>		CUENTAS DE ORDEN ACREEDORAS (10)	<u>0</u>	<u>0</u>
81	Derechos Contingentes	235,514	214,514	91	Responsabilidades Contingentes	14,953,081	15,862,154
89	Deudores Por Contra (Cr)	<u>-296,208</u>	<u>-214,514</u>	93	Acreedoras de Control	6,087,449	5,352,742
				99	Acreedoras por Contra (Cr)	<u>-21,040,530</u>	<u>-21,214,896</u>


 REPRESENTANTE LEGAL
PAULA MARCELA MORENO ZAPATA
 Ministra de Cultura


 GRUPO DE GESTION FINANCIERA Y CONTABLE
CECILIA CASTAÑEDA CARDENAS


 CONTADOR
JOSE NESTOR PARDO SARAY
 T.P. 20321-T

MINISTERIO DE CULTURA
BALANCE GENERAL
AL 31 DE DICIEMBRE DE 2007
(Cifras en miles de pesos)

Código	Período Actual 2007-12-31	Período Actual 2006-12-31	Código	Período Actual 2007-12-31	Período Actual 2006-12-31
ACTIVO			PASIVO		
CORRIENTE(1)	<u>26,349,910</u>	<u>16,151,309</u>	CORRIENTE(4)	<u>13,243,260</u>	<u>5,894,379</u>
11 Efectivo	46,872	6,266	24 Cuentas Por Pagar	13,243,260	5,894,379
1105 Caja	0	0	2401 Adquisición de Bienes y Servicios	8,995,278	4,411,275
1110 Bancos y Corporaciones.	46,872	6,266	2403 Transferencias	3,676,987	1,237,930
1120 Fondos en Tránsito.	0	0	2425 Acreedores	83,428	52,330
12 Inversiones	0	0	2436 Retención en la Fuente e Imp.de Timbre	278,457	182,290
1202 Inver.Admon.Liquidz Renta Variable	0	0	2437 Retención Impuesto Indus.y Cio.por Pag.ICA	0	10,554
1207 Inver.Patrimoniales Metodo Costo	0	0	2440 Impuestos Contrib.y Tasas por Pagar.	209,110	0
14 Deudores	<u>26,303,038</u>	<u>16,145,043</u>	2445 Impuesto al Valor Agregado IVA.	0	0
1401 Ingresos no Tributarios	4,555	4,555	2455 Depositos Recibidos de Terceros	0	0
1420 Avances y Anticipos Entregados.	2,144,479	0	25 Obligaciones Laborales	3,092,827	2,351,661
1424 Depositos Entregados	24,107,977	16,094,772	2505 Salarios y Prestaciones Sociales.	3,092,827	2,351,661
1470 Otros Deudores	46,027	45,716	27 Pasivos Estimados.	1,610,374	2,024,983
1475 Deudas de Difícil Cobro	0	0	2710 Provisión Para Contingencias.	1,610,374	2,024,983
1480 Provisión Para Deudores	0	0	2715 Provisión Para Prestaciones Sociales.	0	0
NO CORRIENTE (2)	<u>646,716,448</u>	<u>655,392,186</u>	29 Otros Pasivos,	0	0
12 Inversiones.	0	0	2905 Recaudos a Favor de Terceros.	0	0
1207 Inver.Patrimoniales Metodo Costo	0	0	TOTAL PASIVO (6)	<u>17,946,461</u>	<u>10,271,023</u>
16 Propiedades,Planta y Equipo	<u>9,586,581</u>	<u>8,658,994</u>			
1605 Terrenos	380,708	380,708			
1610 Semovientes	0	0			
1635 Bienes Muebles en Bodega	1,499,821	368,608			
1640 Edificaciones	11,095,309	9,148,275			
1655 Maquinaria y Equipo	919,989	911,023			
1660 Equipo Médico y Científico.	0	0			
1665 Muebles Enseres y Equipo de Oficina	2,120,999	2,087,392			
1670 Equipos de Comunic.y Computación.	5,857,623	5,205,412			
1675 Equip. De Transp. Tracción y Elevación.	392,547	419,824			
1680 Equip.de Comedor Cocina,Dispensa	17,688	17,464			
1685 Depreciación Acumulada	-12,698,103	-9,879,712			
17 Bienes de Beneficio y Uso Público	<u>100,883,612</u>	<u>101,793,362</u>			
1715 Bienes Historicos y Culturales.	96,741,861	101,793,362			
1720 Bienes Historicos y Culturales En Administra	4,141,751	0			

**MINISTERIO DE CULTURA
BALANCE GENERAL
AL 31 DE DICIEMBRE DE 2007**

	Periodo Actual 2007-12-31	Periodo Actual 2006-12-31		Periodo Actual 2007-12-31	Periodo Actual 2006-12-31
19 Otros Activos.	536,246,255	544,939,830	3 PATRIMONIO (7)	655,119,897	661,272,472
1910 Cargos Diferidos	80,363	7,563	31 Hacienda Pública	655,119,897	661,272,472
1911 Inversion Social Diferida	0	41,202,216	3105 Capital Fiscal.	608,304,748	639,866,195
1920 Bienes Entregados a Terceros	302,600,602	303,194,417	3110 Resultado del Ejercicio	3,820,800	-20,916,879
1925 Amortiz.Acum.a Bienes Entre.a Tcros.	-5,383,336	-5,383,336	3115 Superavit por Valorizacion.	26,014,018	25,692,394
1950 Responsabilidades	0	52,538	3120 Superavit por Donación	8,727,048	8,169,845
1955 Provisión para Responsabilidades	0	-52,538	3125 Patrimonio Público Incorporado	10,789,813	8,460,917
1960 Bienes de Arte y Cultura	211,715,126	211,161,194	3128 Provisiones, Agotamiento, depreciaciones y Amorti	-2,536,530	0
1965 Provisión Bienes de Arte y Cultura.	0	-31,948,000			
1970 Intangibles.	1,984,153	1,778,053			
1975 Amortización Acumulada de Intangibles.	-764,671	-764,671			
1996 Bs y Derechos En Inv. Administrativas	0	0			
1999 Provisión Bs y Derechos En Inv. Administrati	0	0			
1999 Valorizaciones,	26,014,018	25,692,394			
TOTAL ACTIVO(3)	673,066,358	671,543,495	TOTAL PASIVO Y PATRIMONIO (8)	673,066,358	671,543,495
CUENTAS DE ORDEN DEUDORAS (9)	0	0	CUENTAS DE ORDEN POR CONTRA (10)	0	0
81 Derechos Contingentes	235,514	214,514	91 Responsabilidades Contingentes	14,953,081	15,862,154
83 Deudores por el contrario	60,694	0	93 Acreedoras de Control	6,087,449	5,352,742
89 Deudores Por Contra (Cr)	-296,208	-214,514	99 Acreedoras por Contra (Cr)	-21,040,530	-21,214,896

REPRESENTANTE LEGAL
PAULA MARCELA MORENO ZAPATA
Ministra de Cultura

GRUPO DE GESTION FINANCIERA Y CONTABLE
CECILIA CASTAÑEDA CARDENAS

CONTADOR
JOSE NESTOR PARDO SARAY
T.P.20321-T

MINISTERIO DE CULTURA
ESTADO DE ACTIVIDAD FINANCIERA ECONÓMICA Y SOCIAL
AL 31 DE DICIEMBRE DE 2007
(Cifras en miles de pesos)

Codigo	Conceptos	Periodo Actual 2007-12-31 \$	Periodo Actual 2006-12-31 \$
	INGRESOS OPERACIONALES (1)	115,691,532	103,859,175
41	Ingresos Fiscales	136,489	1,321,261
43	Venta de Servicios	1,076,728	0
47	Operaciones Interinstitucionales (Recibidas)	116,501,309	106,126,702
57	Operaciones Interinstitucionales (Giradas)	2,022,994	3,588,788
	GASTOS OPERACIONALES (2)	112,833,290	126,735,906
51	De Administración	22,181,054	26,198,696
52	De Operación	9,276,603	0
53	Provisiones, agotamientos, amortizaciones	272,139	18,465,185
54	Transferencias,	46,130,467	40,928,210
56	Gasto de Inversion Social	34,973,027	41,143,815
	EXCEDENTE OPERACIONAL (4)	2,858,242	-22,876,731
	OTROS INGRESOS (5)	1,012,113	1,738,208
48	Otros Ingresos.	1,012,113	1,738,208
	SALDO NETO DE CONSOLIDACION EN CUENTAS DE RESULTADO (6)	3,870,355	-21,138,523
	OTROS GASTOS. (7)	49,555	-221,644
58	Otros Gastos.	49,555	-221,644
	EXCEDENTE DEL EJERCICIO (11)	3,820,800	-20,916,879


REPRESENTANTE LEGAL
PAULA MARCELA MORENO ZAPATA
Ministra de Cultura


CONTADOR
JOSE NESTOR PARBO SARAY
T.P.20321-T


GRUPO DE GESTION FINANCIERA Y CONTABLE
CECILIA CASTAÑEDA CARDENAS

MINISTERIO DE CULTURA
ESTADO DE ACTIVIDAD FINANCIERA ECONÓMICA Y SOCIAL
AL 31 DE DICIEMBRE DE 2007
(Cifras en miles de pesos)

Codigo	Conceptos	Período Actual \$	Período Anterior \$
	INGRESOS OPERACIONALES (1)	115,691,532	103,859,175
41	Ingresos Fiscales	136,489	1,321,261
4110	No Tributarios	136,489	33,460
4120	Ingresos por Fondos Especiales	0	1,333,762
4195	Devoluciones y Descuentos	0	-45,961
43	Ventas de Servicios	1,076,728	0
4390	Otros Servicios	1,076,728	0
47	Operaciones Interinstitucionales (Recibidas)	116,501,309	106,126,702
4705	Fondos Recibidos	116,501,309	105,380,649
4720	Opreaciones de Enlace Con Situación de Fondos	0	45,961
4722	Opreaciones de Enlace sin Situación de Fondos	0	188,177
4725	Opreaciones de Traspaso de Bienes	0	511,915
57	Operaciones Interinstitucionales (Giradas)	2,022,994	3,588,788
5705	Aportes y Traspaso de Fondos Girados	0	0
5720	Operaciones de Enlace.	2,022,994	2,283,979
5725	Operaciones de Trasp. De Bienes Derechos y Obligaciones	0	1,304,809
	GASTOS (2)	112,833,290	126,735,906
51	De Administración	22,181,054	26,198,696
5101	Sueldos y Salarios	12,626,119	12,237,435
5102	Contribuciones Imputadas	0	0
5103	Contribuciones Efectivas	1,908,023	1,868,787
5104	Aportes Sobre la Nomina	425,445	419,169
5111	Generales	6,591,033	11,472,685
5120	Impuestos Contribuciones y Tasas	630,434	200,620
52	De Operación	9,276,603	0
5211	Generales	9,276,603	0
53	Provisiones, agotamientos, amortizaciones	272,139	18,465,185
5309	Provisiones Para Responsabilidades	0	40,200
5311	Provisiones de Bs de Arte y Cultura	0	9,839,490
5312	Provisiones Para Bs y Derechos en Investigación Administrativa	0	0
5314	Provisiones Para Contingencias	272,139	930,233
5330	Depreciación.	0	3,000,099
5344	Amortización Bienes Entregados a Terceros	0	4,519,221
5345	Amortización Intangibles	0	135,942
54	Transferencias	46,130,467	40,928,210
5401	Por Convenios Con el Sector Privado	21,181,972	15,169,969
5403	Corrientes al Gobierno General	0	25,511,862
5417	Otras Transferencias al Exterior	0	246,379
5423	Otras Transferencias	24,948,495	0
55	Gasto Público Social	34,973,027	41,143,815
5506	General	34,973,027	41,143,815
	EXCEDENTE OPERACIONAL (4)	2,858,242	-22,876,731
48	OTROS INGRESOS (5)	1,012,113	1,738,208
4805	Financieros	796,515	1,245,447
4808	Otros Ingresos Ordinarios	62,577	0
4810	Extraordinarios	153,021	492,761
	SALDO NETO DE CONSOLIDACION EN CUENTAS DE RESULTADO (6)	3,870,355	-21,138,523
58	OTROS GASTOS. (7)	49,555	-221,644
5808	Otros Gastos Ordinarios	460,555	0
5810	Extraordinarios	0	408,933
5815	Ajuste de Ejercicios Anteriores	-411,000	-630,577
	EXCEDENTE DEL EJERCICIO (11)	3,820,800	-20,916,879

REPRESENTANTE LEGAL
PAULA MARCELA MORENO ZAPATA
 Ministra de Cultura



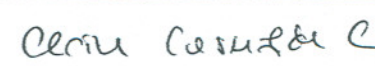
CONTADOR
JOSE NESTOR PARDO SARAY

GRUPO DE GESTION FINANCIERA Y CONTABLE
CECILIA CASTAÑEDA CARDENAS

**MINISTERIO DE CULTURA
ESTADO DE CAMBIOS DEL PATRIMONIO
AL 31 DE DICIEMBRE DE 2007
(Cifras en miles de pesos)**

SALDO DEL PATRIMONIO A DICIEMBRE 31 DE 2006	(3)	661,272,472
VARIACIONES PATRIMONIALES DURANTE PERIODO	(2)	-6,152,575
SALDO DEL PATRIMONIO A DICIEMBRE 31 DE 2007	(3)	655,119,897

DETALLE DE LAS VARIACIONES PATRIMONIALES (2)		-6,152,575
DISMINUCIONES:		(4) -34,097,977
31-HACIENDA PUBLICA		
3105-Capital Fiscal	-31,561,447	
3110-Resultado del Ejercicio	0	
3115-Superavit por Valorización	0	
3125-Patrimonio Público Incorporado	0	
3130-Revalorización Hacienda Pública	-2,536,530	
3138- Efecto del Saneamiento Contable	0	
INCREMENTOS		(5) 27,945,402
3105-Capital Fiscal	0	
3110-Resultado del Ejercicio	24,737,679	
3115-Superavit por Valorización	321,624	
3125-Patrimonio Público Incorporado	2,328,896	
3120-Superavit por Donación	557,203	
PARTIDAS SIN MOVIMIENTO:		(6) 0
VARIACION PATRIMONIAL		-6,152,575

<p style="text-align: center;">  REPRESENTANTE LEGAL PAULA MARCELA MORENO ZAPATA Ministra de Cultura </p> <p style="text-align: center;">  JOSE NESTOR PARDO SARAY T.P.20321-T </p>	<p style="text-align: center;">  GRUPO DE GESTION FINANCIERA Y CONTABLE CECILIA CASTAÑEDA CARDENAS </p>
--	--