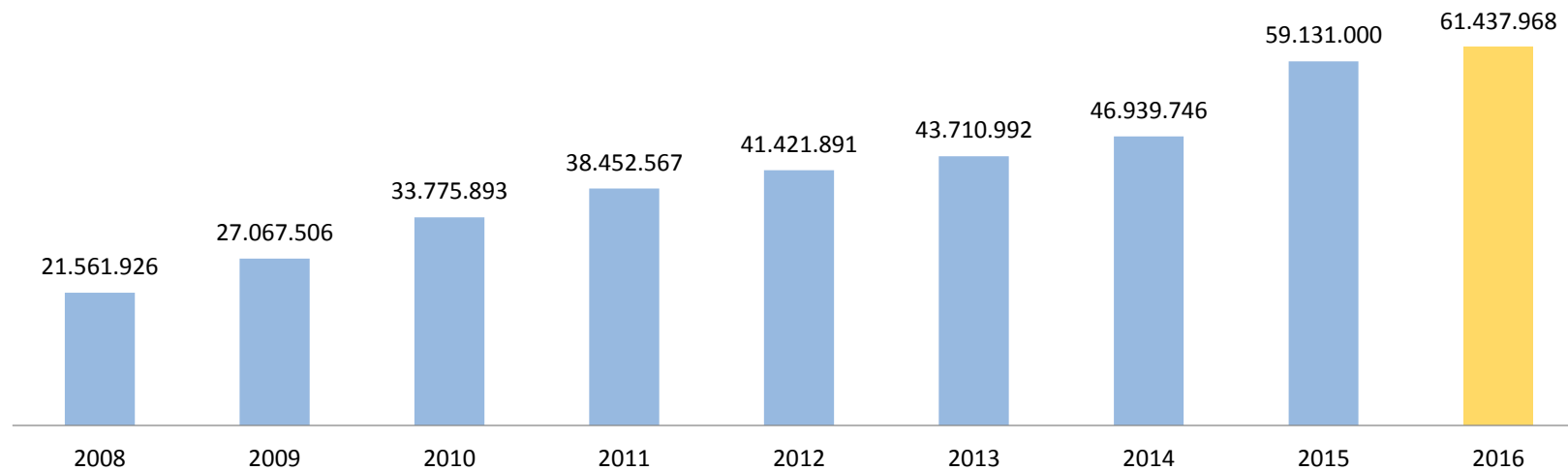


HISTÓRICO ESPECTADORES DE CINE EN COLOMBIA

****Fuente : SIREC – Ministerio de Cultura de Colombia
CadBox – Asociación Colombiana de Distribuidores de Películas Cinematográficas**

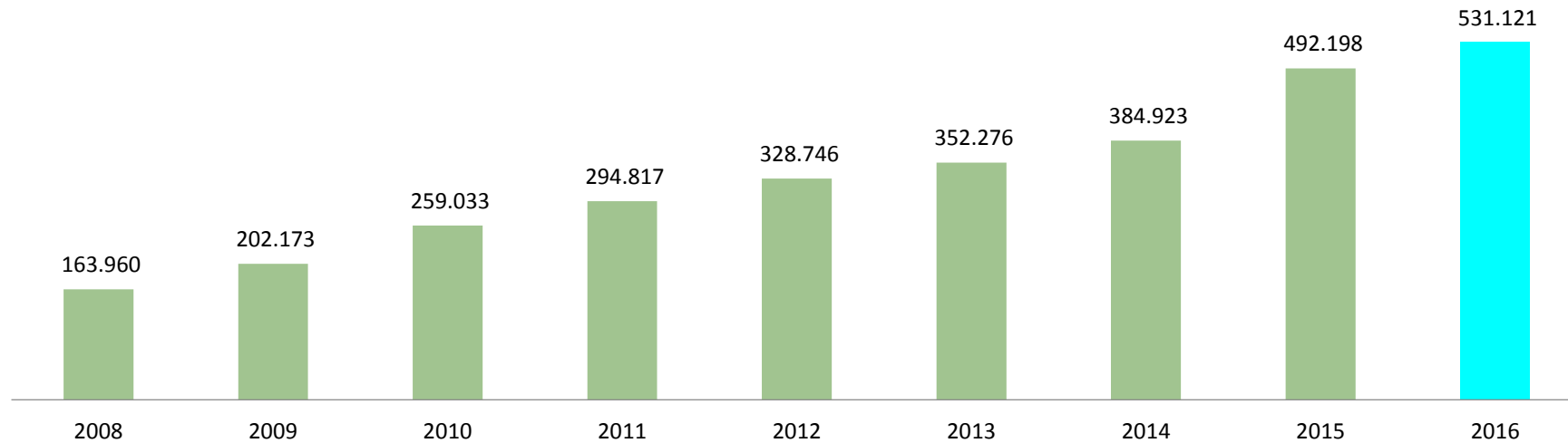


ESPECTADORES EN SALAS DE CINE EN COLOMBIA 2008 - 2016



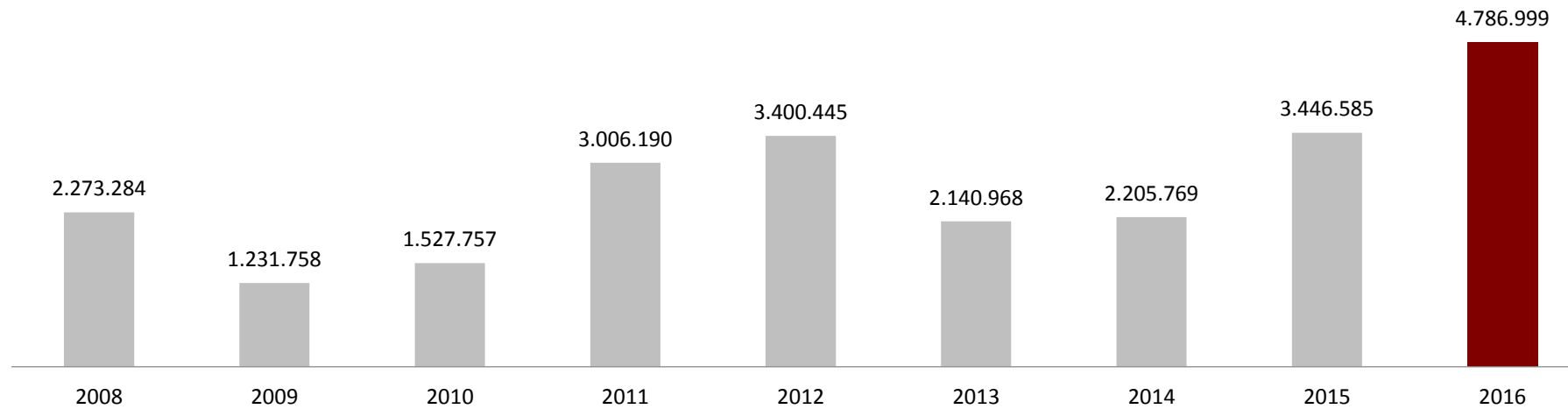
| AÑO | ESPECTADORES |
|------|--------------|
| 2008 | 21.561.926 |
| 2009 | 27.067.506 |
| 2010 | 33.775.893 |
| 2011 | 38.452.567 |
| 2012 | 41.421.891 |
| 2013 | 43.710.992 |
| 2014 | 46.939.746 |
| 2015 | 59.131.000 |
| 2016 | 61.437.968 |

TAQUILLA EN SALAS DE CINE EN COLOMBIA 2008 - 2016 MILLONES \$



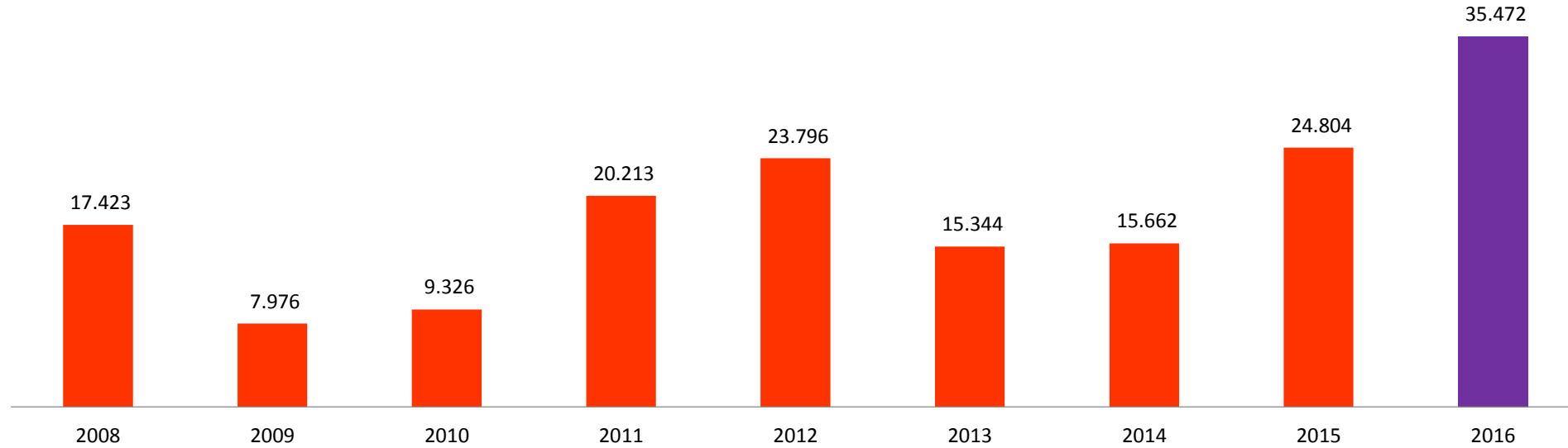
| AÑO | TAQUILLA Millones \$ |
|------|-------------------------|
| 2008 | 163.960 |
| 2009 | 202.173 |
| 2010 | 259.033 |
| 2011 | 294.817 |
| 2012 | 328.746 |
| 2013 | 352.276 |
| 2014 | 384.923 |
| 2015 | 492.198 |
| 2016 | 531.121 |

ESPECTADORES PELÍCULAS COLOMBIANAS 2008 - 2016



| AÑO | ESPECTADORES |
|------|--------------|
| 2008 | 2.273.284 |
| 2009 | 1.231.758 |
| 2010 | 1.527.757 |
| 2011 | 3.006.190 |
| 2012 | 3.400.445 |
| 2013 | 2.140.968 |
| 2014 | 2.205.769 |
| 2015 | 3.446.585 |
| 2016 | 4.786.999 |

TAQUILLA PELÍCULAS COLOMBIANAS 2008 - 2016 MILLONES \$



| AÑO | TAQUILLA Millones \$ |
|------|-------------------------|
| 2008 | 17.423 |
| 2009 | 7.976 |
| 2010 | 9.326 |
| 2011 | 20.213 |
| 2012 | 23.796 |
| 2013 | 15.344 |
| 2014 | 15.662 |
| 2015 | 24.804 |
| 2016 | 35.472 |