



**RESULTADOS:
ENCUESTA DE
SATISFACCION
ESPACIOS DE
PARTICIPACIÓN
Y RENDICIÓN
DE CUENTAS
DIC-2024**

PRESENTACIÓN

En la página web se publica una encuesta para identificar la satisfacción los espacios de participación y de rendición de cuentas en la vigencia 2024.

¿Cuál es la satisfacción SOBRE los temas de interés abordados en las Jornadas?

¿Cuál es el perfil de los ciudadanos que diligenciaron la encuesta?

ANÁLISIS DE RESULTADOS

La encuesta se publica en la página web de la entidad, a través del enlace:

<https://forms.office.com/Pages/ResponsePage.aspx?id=IsMMfMMgWU23UbWi8X2Y8S3iLpCVTEVKqrGXQHKG6v5UOEsyNU85M1pXV0pFSTJHQTcxSzFDWEE5Wi4u&origin=QRcode>

Para efectos de este análisis se analizan 28 respuestas registradas en el mes de diciembre del 2024, periodo correspondiente a la jornada de presentación de resultados: Relatos que inspiran las culturas:

RELATOS QUE INSPIRAN LAS CULTURAS

RENDICIÓN DE CUENTAS MINCULTURAS 2024

LOGROS, HITOS Y RESULTADOS DE LAS CULTURAS DE COLOMBIA

- ✧ Lanzamiento de la plataforma **SINIC** y del cortometraje **Río Volador**
- ✧ **Concierto.** Valkandela, Los Requinteros de la Carranga y **Fruko y sus Tesos.**

**JUEVES
12 DE DICIEMBRE**

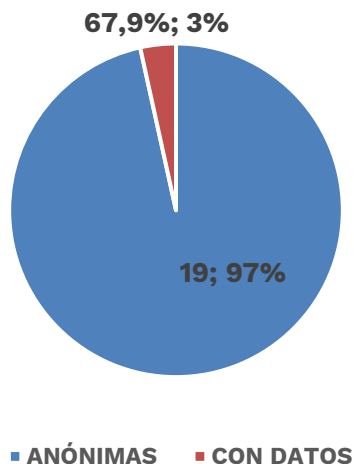
3:00 P.M.
ENTRADA LIBRE

- ✧ Plazoleta del Centro Nacional de las Artes.
Calle 11 # 5 – 60 Bogotá

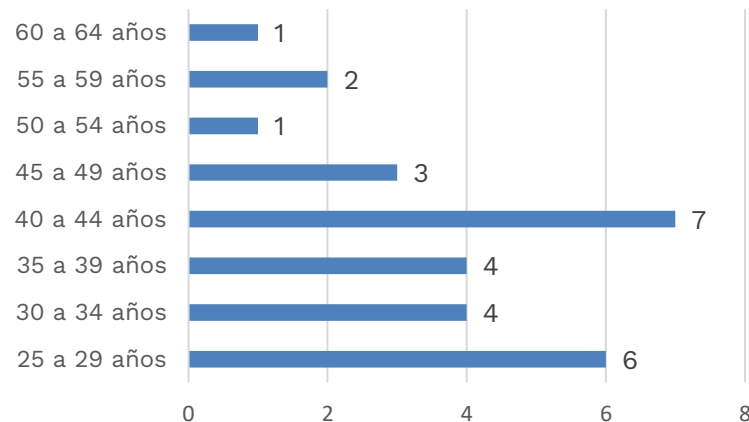
#CRECENLASCULTURAS

ANÁLISIS DE RESULTADOS 1. CARACTERIZACIÓN

TIPO DE DILIGENCIAMIENTO

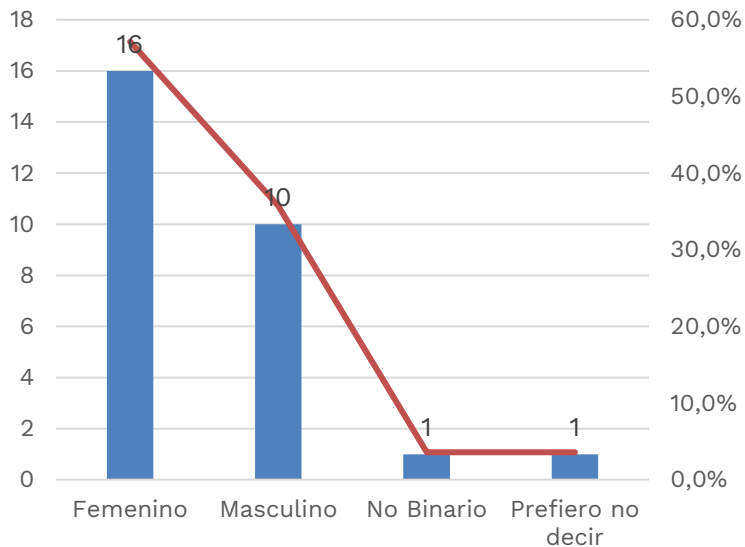


RANGOS ETARIOS DE PARTICIPANTES

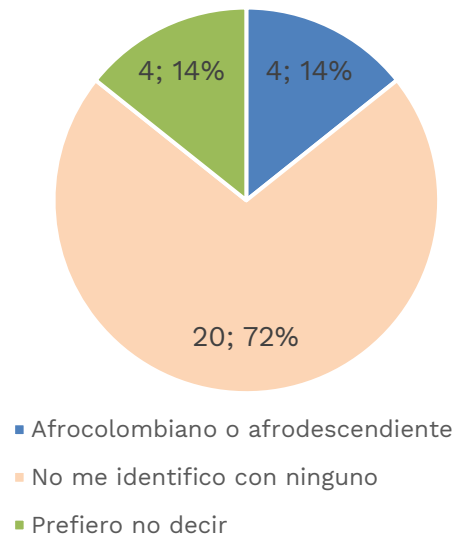


ANÁLISIS DE RESULTADOS 1. CARACTERIZACIÓN

GÉNERO PARTICIPANTES

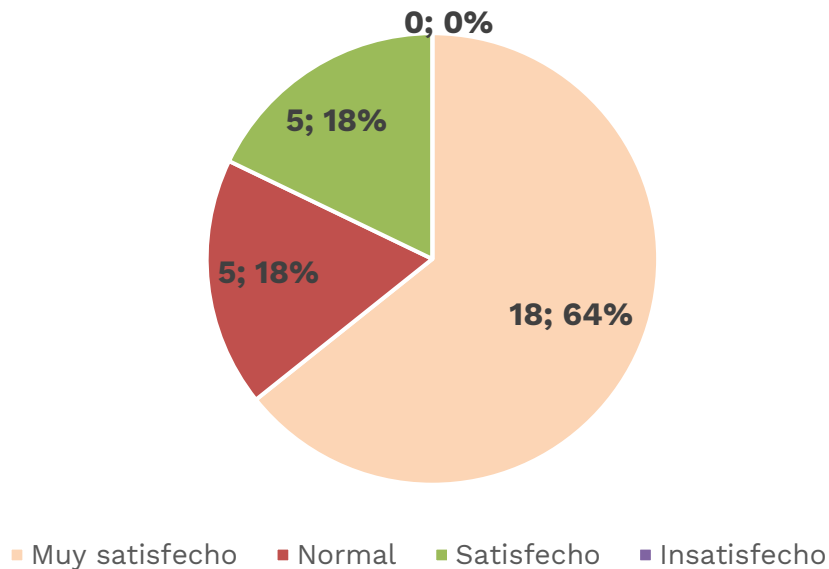


IDENTIFICACIÓN GRUPO ÉTNICO



ANÁLISIS DE RESULTADOS 2. SATISFACCIÓN

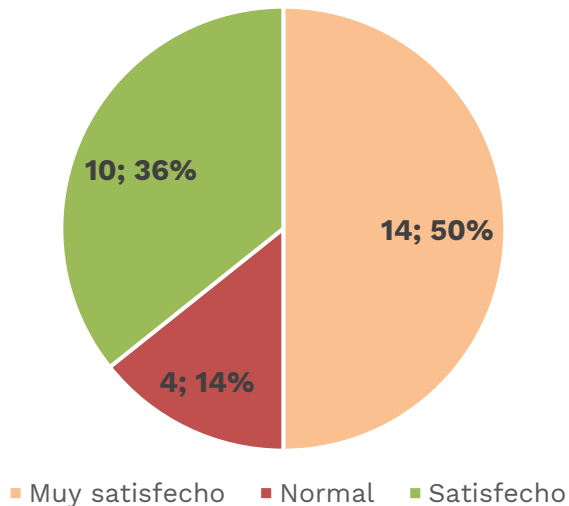
1. ¿Considera que la jornada cumplió con el objetivo definido?



El 64% de personas que diligenciaron la encuesta manifiestan que quedaron Muy satisfechos con la jornada.

ANÁLISIS DE RESULTADOS 2. SATISFACCIÓN

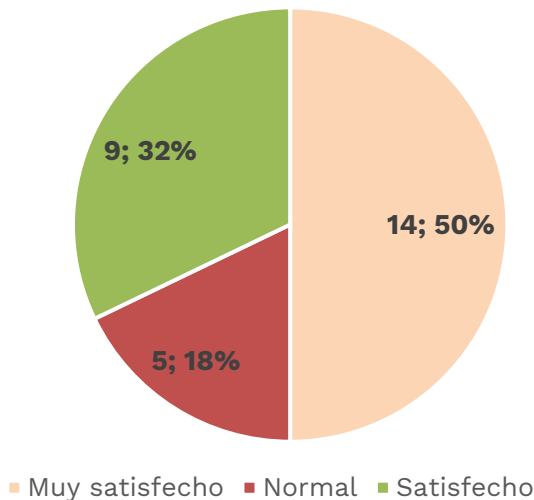
2. ¿Considera que la información presentada fue clara, precisa, objetiva y de fácil comprensión?



El 50 % de personas que diligenciaron la encuesta manifiestan estar muy satisfechos con la claridad de la jornada. A su vez se establece satisfacción positiva de todos los participantes de la encuesta.

ANÁLISIS DE RESULTADOS 2. SATISFACCIÓN

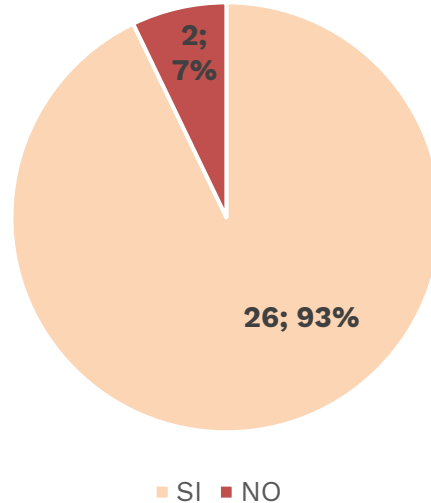
3. ¿Qué grado de satisfacción le generó participar en esta Jornada?



El 50 % de personas que diligenciaron la encuesta manifiestan estar muy satisfechos con la participación en la jornada. En general se establece satisfacción positiva de quienes diligenciaron la encuesta.

ANÁLISIS DE RESULTADOS 3. TEMAS ABORDADOS

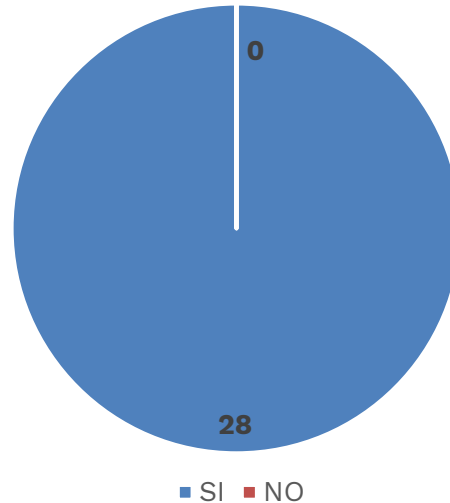
4. ¿Los temas tratados durante la jornada eran los que usted esperaba?



El 93 % de personas que diligenciaron la encuesta manifiestan que los temas abordados correspondían a la expectativa

ANÁLISIS DE RESULTADOS 3. TEMAS ABORDADOS

5. ¿En la jornada se dio a conocer los resultados de la gestión del Ministerio de las Culturas?



El 100 % de personas que diligenciaron la encuesta que durante la jornadas si se dieron a conocer los resultados de la gestión del Ministerio de las Culturas, las Artes y Los Saberes.

A close-up photograph of a young woman with dark skin and her eyes closed in a joyful expression. She is wearing a crown made of large, vibrant pink, yellow, and white flowers with green leaves. Her hair is styled in dark braids. She is wearing a large gold hoop earring and a top with a bold blue and yellow pattern. The background is dark and out of focus.

**LA RENDICIÓN DE CUENTAS ES UN ESPACIO DISEÑADO
PARA EL CONTROL SOCIAL, PARTICIPA CON TU OPINIÓN
A TRAVÉS DE NUESTRA PÁGINA WEB.**