



Libertad y Orden

Ministerio de Cultura
República de Colombia





Prosperidad para todos



Prosperidad para todos

MATRIZ DE EVALUACIÓN Y RESPUESTA A LOS RIESGOS

PROBABILIDAD	IMPACTO				
	INSIGNIFICANTE (1)	MENOR (2)	MODERADO(3)	MAYOR (4)	CATASTRÓFICO (5)
E (Raro) 1	B (4%)	B (8%)	M (12%)	A (16%)	A (20%)
D (Improbable) 2	B (8%)	B (16%)	M (24%)	A (32%)	E (40%)
C (Moderado) 3	B (12%)	M (24%)	A (36%)	E (48%)	E (60%)
B (Probable) 4	M (16%)	A (32%)	A (48%)	E (64%)	E (80%)
A (Casi certeza) 5	A (20%)	A (40%)	E (60%)	E (80%)	E (100%)

-  B: Zona de riesgo Baja, asumir el riesgo.
-  M: Zona de riesgo Moderada, asumir el riesgo, reducir el riesgo.
-  A: Zona de riesgo Alta, reducir el riesgo, evitar el riesgo, compartir o transferir.
-  E: Zona de riesgo Extrema, evitar el riesgo, reducir el riesgo, compartir o transferir.