


JOSÉ IGNACIO ARGOTE LÓPEZ Ministro de Cultura (E) y PEDRO NEL SANABRIA VARGAS, Profesional especializado con funciones de Contador, ambos en ejercicio de las facultades legales que les confieren las leyes 397 de 1997, 43 de 1990 y en cumplimiento de lo estipulado en la Resolución 182 de 2017.


CERTIFICAN:

- ❖ Que los Saldos de La Situación Financiera y Estado de Resultados del Ministerio de Cultura con corte a septiembre 30 de 2020, fueron tomados fielmente del reporte del Libro Saldos y Movimientos del Sistema SIIF del módulo de contabilidad y se elaboraron los Estados Financieros Estado de Situación Financiera, y Estado de Resultados. conforme a la normatividad señalada en el Régimen de Contabilidad Pública.
- ❖ Que la información revelada refleja en forma fidedigna la situación financiera, económica, social y ambiental del Ministerio de Cultura, tal como se registraron los hechos, transacciones y operaciones reconocidas y realizadas en el sistema SIIF, por el Ministerio de Cultura.
- ❖ Que los estados contables básicos del Ministerio de Cultura reflejan con corte a septiembre 30 de 2020, razonablemente el valor total de activos, pasivos, patrimonio, ingresos gastos y cuentas de orden.
- ❖ Que los activos son aquellos recursos controlados por la entidad que resultan de un evento pasado y de los cuales se espera obtener un potencial de servicio o generar beneficios económicos futuros en el desarrollo de las funciones del cometido estatal del Ministerio de Cultura.
- ❖ Que los pasivos representan las obligaciones de sucesos pasados para cuya cancelación, una vez vencida, la entidad espera desprenderse de recursos que incorporan beneficios económicos o un potencial de servicio en el desarrollo de las funciones del cometido estatal del Ministerio de Cultura.

Expedida en Bogotá D.C. a los treinta (30) días del mes octubre de 2020.



JOSÉ IGNACIO ARGOTE LÓPEZ
C.C. 12.168.928
REPRESENTANTE LEGAL
MINISTRO DE CULTURA (E)



PEDRO NEL SANABRIA VARGAS
Contador
C.C. 80.267.197 de Bogotá
T.P.Nº 41359-T
A.A.I


MINISTERIO DE CULTURA

NIT 830.034.348


ESTADO DE SITUACION FINANCIERA


DEL 01 DE ENERO AL 30 DE SEPTIEMBRE DE 2020 COMPARATIVO 2019

(Cifras en pesos Colombianos)



Código	Código	Periodo		Código	Periodo	
		Actual 2020-09-30	Anterior 2019-09-30		Actual 2020-09-30	Anterior 2019-09-30
ACTIVO				PASIVO		
CORRIENTE				CORRIENTE		
11	Efectivo Y Equivalentes al Efectivo	11.830.414.789	9.719.840.691	24	Cuentas Por Pagar	8.221.409.883
12	Inversiones	487.882.559	5.253.590.882	25	Beneficios a los Empleados	5.772.321.675
13	Cuentas por Cobrar	0	0	27	Provisiones	2.449.088.209
15	Inventarios	11.342.532.230	4.466.249.809	29	Otros Pasivos	0
NO CORRIENTE				TOTAL PASIVO		
16	Propiedades, Planta y Equipo	892.651.378.142	876.131.295.050			8.221.409.883
17	Bienes Uso Históricos Y Culturales	155.879.666.206	126.396.718.904	PATRIMONIO		
19	Otros Activos.	722.789.044.191	730.248.469.846	3	Patrimonio de las Entidades de Gobierno	896.260.383.048
TOTAL ACTIVO				31		896.260.383.048
		904.481.792.931	885.851.135.741	TOTAL PASIVO Y PATRIMONIO		
						904.481.792.931
CUENTAS DE ORDEN DEUDORAS				CUENTAS DE ORDEN ACREEDORAS		
81	Derechos Contingentes	0	0	91	Responsabilidades Contingentes	0
83	Deudores De Control	954.132.656	1.568.877.379	93	Acreedoras de Control	136.859.153.064
89	Deudores Por Contra (Cr)	1.189.483	1.189.483	99	Acreedoras por Contra (Cr)	48.579.232.013
		-955.322.139	-1.570.066.862			-185.438.385.077
						76.860.668.987
						44.141.853.739
						-121.002.522.726



JOSÉ IGNACIO ARGOTE LÓPEZ
 C.C. 12.168.928
 REPRESENTANTE LEGAL
 MINISTRO DE CULTURA (E)



PEDRO NEL SANABRIA VARGAS
 C.C. 80.267.197
 CONTADOR (E)
 T.P.Nº 41359-T
 A.A.J

MINISTERIO DE CULTURA
NIT 830.034.348
ESTADO DE SITUACION FINANCIERA
DEL 01 DE ENERO AL 30 DE SEPTIEMBRE DE 2020 COMPARATIVO 2019
(Cifras en pesos colombianos)



Código	Periodo		Código	Periodo	
	Actual 30/09/2020	Anterior 30/09/2019		Actual 30/09/2020	Anterior 30/09/2019
ACTIVO			PASIVO		
CORRIENTE	11.830.414.789	9.719.840.691	CORRIENTE	8.221.409.883	14.307.829.432
11 Efectivo Y Equivalente al Efectivo	487.882.559	5.253.590.882	24 Cuentas Por Pagar	5.772.321.675	5.665.402.495
1105 Caja	3.250.000	5.250.000	Adquisición de Bienes y Servicios		
1110 Depósitos en Instituciones Financieras	484.632.559	5.248.340.882	2401 Nacionales	3.699.418.154	2.260.084.799
1120 Fondos en Transito.	0	0	2402 Subvenciones por Pagar	517.039.802	1.700.960.280
			2403 Transferencias por Pagar	527.038.560	494.010.491
			2407 Recursos a Favor de Terceros	297.191.679	622.852.880
			2424 Descuentos de Nómina	110.594.222	3.841.752
			2436 Retención en la Fuente e Imp.de Timbre	377.474.699	492.741.769
1.3 CUENTAS POR COBRAR	11.342.532.230	4.466.249.809	2440 Impuestos Contrib y Tasas por Pagar.	0	0
1311 Contribuciones Tasas e Ingresos No Tributarios	3.875.388.654	0	2460 Créditos Judiciales	21.458.376	21.458.376
1313 Rentas Parafiscales	0	0	2490 Otras Cuentas por Pagar	222.106.182	69.452.148
1337 Transferencias por cobrar	6.999.682.427	295.473.388			
1384 Otras Cuentas Por Cobrar	467.461.148	4.170.776.421			
1.5 INVENTARIOS	0	0	25 Beneficios a Empleados	2.449.088.209	933.799.767
1514 Materiales y Suministros	0	0			
NO CORRIENTE	892.651.378.142	876.131.295.050	2511 Beneficios a los Empleados a Corto Plazo	2.449.088.209	933.799.767
16 Propiedades,Planta y Equipo	155.879.666.206	126.396.718.904	27 Provisiones	0	7.708.627.171
1605 Terrenos	11.042.478.634	11.042.478.634	2701 Litigios y Demandas	0	7.708.627.171
1615 Construcciones en Curso	89.300.512.771	73.923.867.053			
1635 Bienes Muebles en Bodega	42.837.174	42.800.055	29 Otros Pasivos.	0	0
1637 Propiedades, Planta y Equipo No Explotados	1.094.329.086	996.812.482	2902 Recursos Recibidos en Administración	0	0
1640 Edificaciones	46.669.009.898	30.274.478.717			
1642 Repuestos	337.365	0	TOTAL PASIVO	8.221.409.883	14.307.829.432
1655 Maquinaria y Equipo	2.371.489.546	2.386.722.939			
1660 Equipo Médico y Científico.	710.573.792	698.701.792	3 PATRIMONIO	896.260.383.048	871.543.306.309
1665 Muebles Enseres y Equipo de Oficina	4.143.786.124	3.857.023.827	31 Patrimonio de Las Entidades de Gobiern	896.260.383.048	871.543.306.309
1670 Equipos de Comunic. y Computación.	27.698.110.054	26.107.196.363	3105 Capital Fiscal.	772.379.097.049	771.593.470.507
1675 Equip. De Transp. Tracción y Elevación.	1.052.281.220	1.052.281.220	3109 Resultado de Ejercicios Anteriores	125.193.375.666	78.367.934.272
1680 Equip.de Comedor Cocina,Dispensa	136.311.242	137.129.242	3110 Resultado del Ejercicio	-1.312.089.666	21.581.901.530
1681 Bienes de Arte y Cultura	3.309.791.011	3.309.791.011			
Depreciación Acumulada Propiedad Planta y					
1685 Equipo (CR)	-31.663.373.752	-27.432.564.432	TOTAL PASIVO Y PATRIMONIO	904.481.792.931	885.851.135.741
Deterioro Acumulado de Propiedad Planta y					
1695 Equipo (CR)	-28.807.960	0			
17 Bienes de Uso Público e Históricos y Culturales	722.789.044.191	730.248.469.846			
1703 Materiales	0	0			
1705 Bienes de Uso Público en Construcción	25.551.232.479	27.025.614.735			
1710 Bienes de Uso Público en Servicio	89.740.000	89.740.000			
1715 Bienes Históricos y Culturales.	697.148.071.712	703.550.693.554			
Depreciación Acumulada de Restauraciones de					
1786 Bienes Históricos y Culturales (CR)	0	-417.578.443			
19 Otros Activos.	13.982.667.745	19.486.106.300			
1906 Avances y Anticipos Entregados	2.795.428.218	8.085.130.237			
1908 Recursos Entregados en Administración	7.015.495.476	6.497.659.597			
1970 Activos Intangibles	7.724.303.236	7.590.541.897			
Amortización Acumulada de Activos Intangibles					
1975 (CR)	-3.368.438.983	-2.713.225.431			
1976 Deterioro Acumulado de Activos Intangibles	-124.120.201	0			
1986 Activos Diferidos	0	26.000.000			
TOTAL ACTIVO	904.481.792.931	885.851.135.741			
CUENTAS DE ORDEN DEUDORAS	0	0	CUENTAS DE ORDEN ACREEDORAS	0	0
81 Activos Contingentes	954.132.656	1.568.877.379	91 Pasivos Contingentes	136.859.153.064	76.860.668.987
83 Deudores De Control	1.189.483	1.189.483	93 Acreedoras de Control	48.579.232.013	44.141.853.739
89 Deudores Por Contra (Cr)	-955.322.139	-1.570.066.862	99 Acreedoras por Contra (Cr)	-185.438.385.077	-121.002.522.726


JOSÉ IGNACIO ARGOTE LÓPEZ
 C.C. 12.168.928
 REPRESENTANTE LEGAL
 MINISTRO DE CULTURA (E)


PEDRO NEL SANABRIA VARGAS
 C.C. 80.267.197
 CONTADOR (E)
 T.P.Nº 41359-T
 A.A.I

MINISTERIO DE CULTURA

NIT 830.034,348

ESTADO DE RESULTADOS

DEL 01 DE ENERO AL 30 DE SEPTIEMBRE DE 2020 COMPARATIVO 2019


(Cifras en pesos Colombianos)

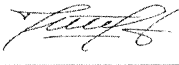


La cultura
es de todos

Mincultura

Código	Conceptos	Periodo Actual 2020-09-30	Periodo Anterior 2019-09-30
		\$	\$
	INGRESOS OPERACIONALES	215.417.009.170	240.941.222.827
41	Ingresos Fiscales	9.136.189.536	28.500.673.612
44	Transferencias y Subvenciones	9.728.305.439	641.164.854
47	Operaciones Interinstitucionales (Recibidas)	196.552.514.194	211.799.384.362
	GASTOS OPERACIONALES	221.923.314.531	229.305.745.161
51	De Administración y Operación	108.022.008.352	99.779.463.465
53	Deterioro, Depreciación, Provisiones, Amortizaciones	3.508.761.966	3.524.784.375
54	Transferencias y Subvenciones	104.648.855.487	108.835.847.597
55	Gasto Público Social	340.080.702	6.531.886.766
57	Operaciones Interinstitucionales (Giradas)	5.403.608.024	10.633.762.959
	EXCEDENTE OPERACIONAL	-6.506.305.361	11.635.477.666
	OTROS INGRESOS	5.194.215.694	9.953.423.865
42	Venta de Bienes	33.000	0
48	Otros Ingresos.	5.194.182.694	9.953.423.865
	SALDO NETO DE CONSOLIDACION EN CUENTAS DE RESULTADO	-1.312.089.666	21.588.901.530
	OTROS GASTOS.	0	7.000.000
58	Otros Gastos.	0	7.000.000
	EXCEDENTE O DEFICIT DEL EJERCICIO	-1.312.089.666	21.581.901.530


 JOSÉ IGNACIO ARGOTE LÓPEZ
 C.C. 12.168.928
 REPRESENTANTE LEGAL
 MINISTRO DE CULTURA (E)


 PEDRO NEL SANABRIA VARGAS
 C.C. 80.267.197
 CONTADOR (E)
 T.P.N° 41359-T

A.A.I



Codigo	Conceptos	Periodo Actual 2020-09-30 \$	Periodo Anterior 2019-09-30 \$
	INGRESOS OPERACIONALES	215.417.009.170	240.941.222.827
41	Ingresos Fiscales	9.136.189.536	28.500.673.612
4.1.10	No Tributarios	368.299.155	1.219.718.152
4.1.15	Rentas Parafiscales	8.767.890.381	27.280.955.460
44	Transferencias y Subvenciones	9.728.305.439	641.164.854
4.4.13	Sistema General de Regalías	163.648.725	392.075.260
4.4.28	Otras Transferencias	9.564.656.714	249.089.594
47	Operaciones Interinstitucionales (Recibidas)	196.552.514.194	211.799.384.362
4.7.05	Fondos Recibidos	193.538.073.689	207.873.196.498
4.7.20	Operaciones de Enlace	0	73.506.418
4.7.22	Operaciones Sin Flujo De Efectivo	3.014.440.506	3.852.681.446
	GASTOS	221.923.314.531	229.305.745.161
51	De Administración y Operación	108.022.008.352	99.779.463.465
5.1.01	Sueldos y Salarios	12.972.827.271	11.840.572.892
5.1.02	Contribuciones Imputadas	6.652.044	0
5.1.03	Contribuciones Efectivas	2.655.830.896	2.901.350.500
5.1.04	Aportes Sobre La Nómina	622.630.100	659.272.800
5.1.07	Prestaciones Sociales	4.394.033.020	3.751.837.761
5.1.08	Gastos de Personal Diversos	124.815.437	297.709.581
5.1.11	Generales	86.944.256.066	80.116.534.790
5.1.20	Impuestos, Contribuciones y Tasas	300.963.518	212.185.142
53	Deterioro, Depreciaciones, Amortizaciones, Provisiones.	3.508.761.966	3.524.784.375
5.3.47	Deterioro de Cuentas por Cobrar	0	9.650.000
5.3.51	Deterioro De Propiedades, Planta Y Equipo	0	0
5.3.57	Deterioro de Activos Intangibles	0	0
5.3.60	Depreciaciones De Propiedades, Planta Y Equipo	2.664.177.542	2.177.544.275
5.3.65	Depreciación de Restauraciones de Bienes históricos y Culturales	250.547.066	250.547.066
5.3.66	Amortización de Activos Intangibles	493.034.957	542.083.139
5.3.68	Provisiones Litigios y Demandas	101.002.402	544.959.895
54	Transferencias y Subvenciones	104.648.855.487	108.835.847.597
5.4.23	Otras Transferencias	40.121.752.652	63.030.764.573
5.4.24	Subvenciones	64.527.102.835	45.805.083.024
55	Gasto Público Social	340.080.702	6.531.886.766
5.5.05	Recreación y Deporte	0	0
5.5.06	Cultura	340.080.702	6.531.886.766
57	Operaciones Interinstitucionales (Giradas)	5.403.608.024	10.633.762.959
5.7.05	Fondos Entregados	0	0
5.7.20	Operaciones de Enlace	5.403.608.024	10.633.762.959
5.7.22	Operaciones sin Flujo de Efectivo	0	0
	EXEDENTE OPERACIONAL	-6.506.305.361	11.635.477.666
	OTROS INGRESOS	5.194.215.694	9.953.423.865
42	VENTA DE BIENES	33.000	0
4.2.10	Bienes Comercializados	33.000	0
48	Otros Ingresos Ordinarios	5.194.182.694	9.953.423.865
4.8.02	Financieros	1.281.676.846	1.499.695.457
4.8.08	Otros Ingresos Diversos	3.912.505.848	8.453.728.408
	SALDO NETO DE CONSOLIDACION EN CUENTAS DE RESULTADO	-1.312.122.666	21.588.901.530
58	OTROS GASTOS.	0	7.000.000
5.8.04	Financieros	0	7.000.000
5.8.90	Gastos Diversos	0	0
	EXCEDENTE O DEFICIT DEL EJERCICIO	-1.312.089.666	21.581.901.530

JOSÉ IGNACIO ARGOTE LÓPEZ

C.C. 12.166.928

REPRESENTANTE LEGAL
MINISTRO DE CULTURA (E)

PEDRO NEL SANABRIA VARGAS

C.C.80.267.197

CONTADOR (E)


T.P.N° 41359-T

A.A.I

FORMULARIO:CGN2020_004_COVID_19

MINISTERIO DE CULTURA

NIT:830.034.348-5



DEPARTAMENTO CUNDINAMARCA


MUNICIPIO: SANTA FE DE BOGOTÁ D.C.

ENTIDAD: MINISTERIO DE CULTURA


CÓDIGO: 14100000

FECHA DE CORTE: A SEPTIEMBRE DE 2020

CODIGO	DETALLE	Saldo Inicial	Movimientos Debito	Movimientos Credito	Saldo Final	Saldo Corriente	Saldo No Corriente
1		0,00	0,00	0,00	0,00	0,00	0,00
1.1		0,00	0,00	0,00	0,00	0,00	0,00
1.1.05		0,00	0,00	0,00	0,00	0,00	0,00
1.1.05.02	NO TIENE IMPORTANCIA RELATIVA	0,00	0,00	0,00	0,00	0,00	0,00



JOSÉ IGNACIO ARGOTE LÓPEZ
 C.C.12.168.928
 REPRESENTANTE LEGAL
 MINISTRO DE CULTURA (E)



PEDRO NEL SANABRIA VARGAS
 C.C. 80.267.197
 CONTADOR (E)
 T.P.N° 41359-T

A.A.I

NOTAS CONTABLES DE CARÁCTER ESPECIFICO

A SEPTIEMBRE DE 2020

CUENTA		DESCRIPCIÓN	CGN2005 003NE NOTAS DE CARÁCTER ESPECIFICO
1.3.11.04.007	1	El saldo de la cuenta sanciones administrativas a 30 de septiembre de 2020 corresponde a 22 sanciones interpuestas por el Ministerio por faltas contra el patrimonio cultural de la nación	3.875.388.654,00
1.3.37.12.001	1	el saldo de la cuenta Otras transferencias por cobrar a 30 de septiembre de 2020 corresponde a recursos pendientes de transferir por el Sistema General de regalías en ejecución de cuatro contratos de obra que adelanta el Ministerio	6.905.461.884,90
1.3.84.26.001	1	El saldo de esta cuenta a 30 de septiembre de 2020 Pago por cuenta de terceros corresponde al valor pendiente de reintegro al Ministerio de Cultura por parte de 12 Eps por incapacidades a funcionarios según informe de el Grupo de Gestión Humana	134.470.200,07
1.3.84.90.001	2	El saldo de la cuenta Otras cuentas por cobrar a 30 de septiembre de 2020 corresponde a 48 deudores que nos adeudan por reintegro de convenios celebrados con el Ministerio sanciones impuestas	332.990.948,40
1.6.05.01.001	1	El saldo de la cuenta propiedades planta y equipo Terrenos Urbanos a 30 de septiembre de 2020 lo compone los valores de \$9.275.683.000.00 terrenos en los que se encuentran las construcciones de ocho bienes inmuebles administrados por el Ministerio de Cultura y \$1.766.795.634.10 valor de tres lotes de terrenos entregados en comodato según información suministrada por el grupo de inventarios del Ministerio de cultura	11.042.478.634,10
1.6.15.01.001	1	el saldo de la cuenta Construcciones en curso- Edificaciones a 30 de septiembre de 2020 representa el valor contabilizado por la construcción de la nueva etapa del Teatro Colon	89.300.512.771,00
1.6.40.01.001	1	El saldo de la cuenta Edificios y casas a septiembre 30 de 2020 corresponde a ocho inmuebles de propiedad del Ministerio de Cultura por \$45,575,879,721 un bien inmueble por un valor de \$1.093.130.177,00 entregado en comodato según información suministrada por el grupo de inventarios	46.669.009.898,00
1.6.70.01.001	1	El saldo de la cuenta Equipo de comunicación a 30 de septiembre de 2020 corresponde a bienes que se encuentran inventariados a funcionarios del Ministerio de Cultura por \$15.951,7 millones y elementos entregados en comodato por \$190.7 millones según información suministrada por el grupo de inventarios	16.172.549.621,36
1.6.70.02.001	2	El saldo de la cuenta Equipo de computación a 30 de septiembre de 2020 corresponde a bienes que se encuentran inventariados a funcionarios del Ministerio de Cultura por \$11,124,1 millones y elementos entregados en comodato por \$401.4 millones según información suministrada por el grupo de inventarios	11.525.560.433,01
1.6.85.07.001	1	El saldo a 30 de septiembre corresponde al valor acumulado reconocido por la pérdida de la capacidad operacional de equipo de comunicación la vida útil de este tipo de bienes según las políticas contables establecidas con la aplicación del nuevo marco normativo fue fijada en 3 años	-12.085.242.366,46
1.6.85.07.002	2	El saldo a 30 de septiembre corresponde al valor acumulado reconocido por la pérdida de la capacidad operacional de equipo de computación la vida útil de este tipo de bienes según las políticas contables establecidas con la aplicación del nuevo marco normativo fue fijada en 3 años	-9.421.282.313,97

NOTAS CONTABLES DE CARÁCTER ESPECIFICO

A SEPTIEMBRE DE 2020

CUENTA		DESCRIPCIÓN	CGN2005 003NE NOTAS DE CARÁCTER ESPECIFICO
1.6.85.12.005	3	El saldo a 30 de septiembre corresponde al valor acumulado reconocido por la pérdida de la capacidad operacional de bienes de arte y cultura elementos musicales la vida útil de este tipo de bienes según las políticas contables establecidas con la aplicación del nuevo marco normativo fue fijada en 10 años	-3.052.379.379,47
1.7.05.90.001	1	El saldo de la cuenta bienes de uso público e históricos y culturales en construcción otros bienes de uso publico en construcción a 30 de septiembre de 2020 corresponde al valor de obras en construcción de teatros , iglesias, centros culturales, bienes de interes cultural y un monumento obras que posteriormente el Ministerio de cultura les hará entrega a municipios y las entidades atendiendo el concepto 20172000039391 de la Contaduría General de la Nación	23.913.597.821,56
1.7.15.01.001	1	El saldo de la cuenta bienes históricos y culturales monumentos a 30 de septiembre de 2020 corresponde al valor de nueve monumentos de propiedad del Ministerio de Cultura por \$48,361,8 millones y 29 monumentos entregados en comodato por \$336.058,6 millones según información suministrada por el Grupo de Inventarios	384.420.537.557,16
1.7.15.02.001	2	El saldo de la cuenta bienes históricos y culturales museos a 30 de septiembre de 2020 corresponde al valor del 13 museos de propiedad del Ministerio de Cultura según información suministrada por el Grupo de Inventarios	35.241.631.968,13
1.7.15.03.001	3	El saldo de la cuenta obras de arte a 30 de septiembre de 2020 corresponde al valor bienes administrados por el Ministerio de Cultura por \$203.351,3 millones y entregados en comodato por \$5,754,7 millones según información suministrada por el Grupo de Inventarios	209.106.146.998,47
1.7.15.04.001	4	El saldo de la cuenta bienes arqueológicos a 30 de septiembre de 2020 corresponde al valor de diez bienes administrados por el Ministerio de Cultura por valor de \$44,000,000 y un bien entregado en comodato por \$490,000 según información suministrada por el Grupo de Inventarios	44.490.000,00
1.7.15.09.001	5	El saldo de la cuenta libros y publicaciones a 30 de septiembre de 2020 corresponde al valor libros y publicaciones de investigación y consulta de propiedad del el Ministerio de Cultura por valor de \$68,334,2 millones y \$600,000 que se encuentran entregados en comodato según información suministrada por el Grupo de Inventarios ubicados en la biblioteca nacional de Colombia	68.335.265.187,86
1.9.06.04.001	1	El saldo de la cuenta avances y anticipos entregado por Adquisición de bienes y servicios a 30 de septiembre de 2020 a recursos en ejecución de contratos de obra para 8 beneficiarios con recursos del Ministerio de cultura por 1,533,9 millones y para 3 beneficiarios con recursos del SPGR por \$1,201,4 millones	2.735.428.217,79
1.9.08.01.001	1	El saldo de la cuenta recursos entregados En administración a 30 de septiembre de de 2020 corresponde a recursos entregados a las siguientes entidades Icetex \$1,551,6 millones Findeter \$1,818,2 millones, Enterritorio \$ 0,922 millones y fideicomiso la previsaa \$614,7 millones los recursos entregados para ejecución de estos convenios son legalizados con los informes y soportes que rinden los organismos sobre los pagos que realizan a los diferentes subcontratos	3.985.519.450,66



NOTAS CONTABLES DE CARÁCTER ESPECIFICO


A SEPTIEMBRE DE 2020

CUENTA		DESCRIPCIÓN	CGN2005 003NE NOTAS DE CARÁCTER ESPECIFICO
1.9.08.01.002	2	El saldo de la cuenta recursos entregados En administración dtn - scun a 30 de septiembre de 2020 representa el valor transferido a la dtn de los recursos obtenidos por el Ministerio de Cultura provenientes de recaudos efectuados por los operadores de boletería recaudados por la ley 1493/11 de espectáculos públicos	3.029.976.025,56
1.9.70.07.001	1	El saldo de la cuenta activos intangibles Licencias a 30 de septiembre de 2020 corresponde a intangibles adquiridos por el Ministerio de Cultura del valor reportado \$4,068,3 millones se encuentran entregadas en comodato \$37,1 millones según forme del Grupo de Inventarios	5.047.118.219,90
1.9.70.08.001	2	El saldo de activos intangibles Softwares a 30 de septiembre de 2020 representa el valor de los programas desarrollados por el Ministerio de Cultura según informe del grupo de inventarios	2.677.185.016,00
1.9.75.07.001	1	El saldo en la cuenta amortización acumulada de activos intangibles Licencias a 30 de septiembre de 2020 corresponde al valor acumulado reconocido por la perdida de capacidad operacional de licencias	-1.895.987.223,91
1.9.75.08.001	2	El saldo en la cuenta amortización acumulada de activos intangibles softwares a 30 de septiembre de 2020 corresponde al valor acumulado reconocido por la perdida de capacidad operacional de softwares	-1.472.451.759,24
2.4.01.02.001	2	el saldo de la cuenta cuentas por pagar por adquisición de Bienes y servicios nacionales - proyectos de inversión a 30 de septiembre representa el valor causado de cuentas por pagar correspondientes al concepto presupuestal de inversión de 285 beneficiarios a 50 de ellos les corresponde \$1,850,928,394 equivalentes al 50 del valor total	3.671.010.889,17
2.4.60.02.001	1	EL saldo de la cuenta Sentencias a 30 de septiembre de 2020 corresponde a fallos definitivos judiciales en contra del MINISTERIO DE CULTURA para cuatro beneficiarios por valores de \$10,700,000,00 \$8.146.876.00, \$826,166,66 \$1,783.333.00 según información suministrada por la Oficina Jurídica	21.458.375,66
4.1.10.01.001	1	El saldo de la cuenta ingresos fiscales no tributarios tasas a 30 de septiembre de 2020 representa el valor registrado por consignación de acuerdo a este rubro concepto de ingresos del SIIF originados en ingresos de 111 beneficiarios	202.675.955,00
4.1.15.28.001	1	El saldo de la cuenta ingresos rentas parafiscales contribución parafiscal cultural a 30 de septiembre de 2020 corresponde al valor registrado por consignación de 158 operadores de boletería de la contribución parafiscal de espectáculos públicos de las artes escénicas en aplicación de la ley 1493/11	8.767.890.381,24
4.7.22.01	1	El saldo de la cuenta operaciones sin flujo de efectivo Cruce de cuentas a 30 de septiembre de 2020 corresponde al cruce de cuentas con dos beneficiarios a uno de ellos le corresponde \$2,544, millones equivalente al 84,39% por impuesto de estampilla sobre contratos de obra	3.014.440.505,76
4.8.08.26.001	1	el saldo de la cuenta otros ingresos diversos - recuperaciones a 30 de septiembre de 2020 corresponde a ingresos obtenidos por reintegro de recursos de convenios y contratos respondientes a 39 beneficiarios a 7 de ellos les corresponde un valor de \$2,810,632,421 al 72,00% del valor informado	3.911.136.810,33

NOTAS CONTABLES DE CARÁCTER ESPECIFICO

A SEPTIEMBRE DE 2020


CUENTA		DESCRIPCIÓN	CGN2005 003NE NOTAS DE CARÁCTER ESPECIFICO
5.1.03.06.001	1	El saldo de la cuenta contribuciones efectivas cotizaciones a entidades administradoras del régimen de prima media a 30 de septiembre de 2020 representa el valor causado por este concepto por servicios prestados por funcionarios vinculados a la planta de personal cuyos documentos soportes son las nóminas generadas por el Grupo de Gestión Humana	1.099.391.474,00
5.1.07.02.001	1	El saldo de la cuenta prestaciones sociales cesantías a 30 de septiembre de 2020 representa el valor causado por este concepto por servicios prestados por funcionarios vinculados a la planta de personal cuyos documentos soportes son las nóminas generadas por el Grupo de Gestión Humana	1.037.661.640,00
5.1.11.13.001	1	el saldo de la cuenta gastos generales vigilancia y seguridad a 30 de septiembre de 2020 corresponde a causación de obligaciones para 5 beneficiarios a uno de ellos le corresponde un valor de \$4,181,4 millones correspondiente al 96,12% del valor reportado	4.349.473.275,82
5.1.11.15.001	2	el saldo de la cuenta gastos generales mantenimiento a 30 de septiembre de 2020 corresponde a causación de obligaciones para 46 beneficiarios a 3 de ellos le corresponde un valor de \$1,289,228,842 correspondiente al 60,26% del valor reportado	2.139.361.867,27
5.1.11.27.001	3	el saldo de la cuenta gastos generales promoción y divulgación a 30 de septiembre de 2020 corresponde a causación de obligaciones para 569 beneficiarios a 5 de ellos le corresponde un valor de \$25,703,509,323 correspondiente al 50% del valor reportado	46.891.891.610,18
5.1.11.79.001	4	el saldo de la cuenta gastos generales honorarios a 30 de septiembre de 2020 corresponde a causación de obligaciones para 685 beneficiarios	18.728.863.560,22
5.3.60.07.001	1	El saldo de esta cuenta a 30 de septiembre corresponde al valor calculado reconociendo la depreciación ,la perdida de la capacidad operacional de equipo de comunicación bajo el nuevo marco normativo según información del grupo de inventarios	1.223.055.592,95
5.3.60.07.002	2	El saldo de esta cuenta a 30 de septiembre corresponde al valor calculado reconociendo la depreciación ,la perdida de la capacidad operacional de equipo de computación bajo el nuevo marco normativo según información del grupo de inventarios	1.069.382.617,68
5.4.23.02.001	1	el saldo de la cuenta transferencias para proyectos de inversión a 30 de septiembre de 2020 corresponde a causación de obligaciones para 489 beneficiarios a 9 de ellos le corresponde un valor de \$20,626,787,824 correspondiente al 51,41% del valor reportado	40.121.752.651,98
5.4.24.08.001	1	el saldo de la cuenta subvenciones para gastos de funcionamiento a 30 de septiembre de 2020 corresponde a causación de obligaciones para 1168 beneficiarios a 17 de ellos le corresponde un valor de \$21,689,497,982 correspondiente al 50% del valor reportado	42.194.469.519,00
5.4.24.90.006	2	El saldo de la cuenta Programa de apoyo a los artistas, creadores, gestores y organizaciones culturales corresponde a casacion de obligaciones para beneficiarios de la pandepia del covic 19	22.332.633.315,61




NOTAS CONTABLES DE CARÁCTER ESPECIFICO

A SEPTIEMBRE DE 2020

CUENTA		DESCRIPCIÓN	CGN2005 003NE NOTAS DE CARÁCTER ESPECIFICO
9.1.20.04.001	1	El saldo de la cuenta cuentas de orden acreedoras litigios y mecanismos alternativos de solución de conflictos Administrativos a 30 de septiembre de 2020 corresponde a l valor de 39 demandas interpuestas contra el Ministerio de Cultura dos de ellas por \$107,247,213,261 que corresponden alo 78% del valor de la cuenta	136.859.153.064,00
9.3.06.17.001	1	el saldo de la cuetna Propiedades, planta y equipo a 30 de septiembre de 2020 corresponde a bienes recibidos en custodia por la Entidad	25.088.678.721,00
9.3.06.90.001	2	el saldo de la cuenta otros bienes recibidos en cuntodia a 30 de septiembre de 2020 corresponde a bienes recibidos por la Entidad	23.481.506.274,42




 JOSÉ IGNACIO ARGOTE LÓPEZ
 C.C.12.168.928
 REPRESENTANTE LEGAL
 MINISTRO DE CULTURA (E)



 PEDRO NEL SANABRIA VARGAS
 C.C.80.267.197
 CONTADOR (E)
 T.P.N° 41359-T
 A.A.I

VARIACION TRIMESTRAL SIGNIFICATIVAS

DEPARTAMENTO CUNDINAMARCA
 MUNICIPIO SANTAFE DE BOGOTA
 ENTIDAD MINISTERIO DE CULTURA
 CODIGO 1410000
 FECHA DE CORTE septiembre 30 DE 2019



EN PESOS


CUENTA	CLASIFICACION VARIACION	DETALLE	VALOR DE VARIACION
1.1.10.05	1,0	El aumento en el saldo de la cuenta corriente al finalizar el tercer trimestre del año 2020 frente al mismo periodo de 2019 obedece a que disminuyo el saldo de recursos recibidos de la dtn para atender obligaciones	123.020.809,76
1.1.10.06	2,0	La disminución en el saldo de la cuenta depósitos en instituciones financieras cuenta de ahorros al finalizar el tercer trimestre del año 2020 frente al mismo periodo de 2019 obedece principalmente recursos consignados por operadores de boletería correspondientes a la ley 1493/2011 de la parafiscalidad	- 4.886.729.132,37
1.3.11.04	1,0	El aumento en el saldo de la cuenta sanciones al finalizar el tercer trimestre del año 2020 frente al mismo periodo de 2019 obedece a que se reclasifico este valor de la cuenta 1.3.84.90 otras cuentas por cobrar el valor de las sanciones por faltas contra el patrimonio cultural de la nación	3.875.388.654,00
1.3.37.02	1,0	La disminución en el saldo de la cuenta transferencias por cobrar al sistema general de regalías al finalizar el tercer trimestre del año 2020 frente al mismo periodo de 2019 obedece a recursos provenientes de esa entidad	-201.252.845,40
1.3.37.12	2,0	El aumento en el saldo de la cuenta otras transferencias por cobrar al sistema general de regalías al finalizar el tercer trimestre del año 2020 frente al mismo periodo de 2019 obedece a recursos provenientes de esa entidad	6.905.461.884,90
1.3.84.90	1,0	La disminución en el saldo de la cuenta otras cuentas por cobrar al finalizar el tercer trimestre del año 2020 frente al mismo periodo de 2019 obedece a la reclasificación contable realizada a la cuenta sanciones 1.3.11.04	-3.741.366.643,95
1.6.40.01	1,0	EL aumento del saldo de la cuenta construcciones en curso de edificaciones - edificios y casas al finalizar el tercer trimestre del año 2020 frente al mismo periodo de 2019 obedece al mayor valor registrado por la construcción de la nueva etapa del teatro colon	16.394.531.181,00
1.6.85.01	1,0	El aumento del saldo de la cuenta Depreciación acumulada depreciación planta y equipo por edificaciones al finalizar el tercer trimestre del año 2020 frente al mismo periodo de 2019 obedece al reconocimiento por la pérdida de capacidad operaciones de este tipo de bienes según información suministrada por el grupo de inventarios del Ministerio de Cultura	- 789.157.625,14
1.7.05.10	1,0	El aumento en el saldo de la cuenta bienes de uso público en construcción bibliotecas al finalizar el tercer trimestre del año 2020 frente al mismo periodo de 2019 obedece a la entrega de bibliotecas que realizó el Ministerio a diferentes municipios según información suministrada por el grupo de infraestructura cultural del Ministerio de Cultura	1.293.770.609,15
1.9.06.04	1,0	La disminución del saldo de la cuenta otros activos avances y anticipos entregados para adquisición de bienes y servicios al finalizar el tercer trimestre del año 2020 frente al mismo periodo de 2019 obedece a la amortización de los anticipos entregados por contratos de obra ya han que han sido legalizados los valores entregados como anticipos	- 5.349.702.019,51
1.9.75.08	1,0	El aumento del saldo de la cuenta amortización acumulada de activos intangibles softwares corresponde al valor reconocido por la pérdida de la capacidad operacional de estos bienes según información del grupo de inventarios al finalizar el tercer trimestre del año 2020 frente al mismo periodo de 2019	- 535.437.003,36
2.4.01.01	1,0	La disminución cuenta cuentas por pagar de bienes y servicios al finalizar el tercer trimestre del año 2020 frente al mismo periodo de 2019 representa el menor valor causado de cuentas por pagar del concepto presupuetal de gastos generales	- 566.631.026,66

VARIACION TRIMESTRAL SIGNIFICATIVAS

DEPARTAMENTO CUNDINAMARCA

MUNICIPIO SANTAFE DE BOGOTA
ENTIDAD MINISTERIO DE CULTURA

CODIGO 1410000
FECHA DE CORTE septiembre 30 DE 2019



EN PESOS

CUENTA	CLASIFICACION VARIACION	DETALLE	VALOR DE VARIACION
2.4.01.02	2,0	El aumento del saldo de la cuenta cuentas por pagar por adquisición de bienes y servicios nacionales para proyectos de inversion al finalizar el tercer trimestre del año 2020 frente al mismo periodo de 2019 representa el valor causado de cuentas por pagar del concepto presupuetal de inversion	2.005.964.381,55
2.4.02.06	1,0	La disminución cuenta cuentas por pagar subvenciones por programas con otros sectores al finalizar el tercer trimestre del año 2020 frente al mismo periodo de 2019 representa el menor valor causado de cuentas por pagar del concepto presupuetal de transferencias	- 1.183.920.477,10
2.4.07.06	1,0	La disminución del saldo de la cuenta cuentas por pagar recursos a favor de terceros al finalizar el tercer trimestre del año 2020 frente al mismo periodo de 2019 representa el menor valor causado de cuentas por pagar por este concepto	- 234.486.415,00
2.4.07.20	2,0	El aumento del saldo de la cuenta cuentas por pagar recaudos por clasificar al finalizar el tercer trimestre del año 2020 frente al mismo periodo de 2019 representa el valor causado de cuentas por pagar por este concepto	17.929.697,00
2.4.07.22	3,0	La disminución en la cuenta cuenta cuentas por pagar de estampilla al finalizar el tercer trimestre del año 2020 frente al mismo periodo de 2019 representa el menor valor causado de cuentas por pagar del concepto de este impuesto por contratos de obra	- 109.104.482,67
2.4.24.01	1,0	el aumento del saldo de la cuenta cuentas por pagar descuentos de nomina aportes a fondos pensionales al finalizar el tercer trimestre del año 2020 frente al mismo período del año 2019 obedece al mayor valor causado por este concepto según las nominas generadas por el grupo de gestión humana de la Entidad	58.110.602,00
2.4.24.02	2,0	el aumento del saldo de la cuenta cuentas por pagar descuentos de nomina aportes a seguridad social en salud al finalizar el tercer trimestre del año 2020 frente al mismo período del año 2019 obedece al mayor valores causado por este concepto según las nominas generadas por el grupo de gestión humana de la Entidad	48.854.720,00
2.4.90.27	1,0	El aumento del saldo de la cuenta otras cuentas por pagar seguros al finalizar el tercer trimestre del año 2020 frente al mismo periodo de 2019 representa el valor causado de cuentas por pagar por este concepto cuyos soportes son la nóminas generadas por el Grupo de Gestión Humana del Ministerio de Cultura	1.833.372,00
2.4.90.34	2,0	El aumento del saldo de la cuenta otras cuentas por pagar aportes a escuelas industriales , institutos técnicos y esap al finalizar el tercer trimestre del año 2020 frente al mismo periodo de 2019 representa el valor causado de cuentas por pagar por este concepto cuyos soportes son la nóminas generadas por el Grupo de Gestión Humana del Ministerio de Cultura	18.531.500,00
2.4.90.51	3,0	El aumento del saldo de la cuenta servicios públicos al finalizar el tercer trimestre del año 2020 frente al mismo periodo de 2019 representa el mayor valor causado de cuentas por pagar por este concepto	17.338.078,00
2.4.90.54	4,0	El aumento del saldo de la cuenta otras cuentas por pagar por honorarios al finalizar el tercer trimestre del año 2020 frente al mismo periodo de 2019 representa el valor causado de cuentas por pagar por este concepto	8.599.877,00
2.4.90.55	5,0	El aumento del saldo de la cuenta servicios al finalizar el tercer trimestre del año 2020 frente al mismo periodo de 2019 representa el valor causado de cuentas por pagar por este concepto	99.718.907,00
3.1.09.02	1,0	La disminución del saldo de la cuenta pérdidas o déficits acumulados servicios al finalizar el tercer trimestre del año 2020 frente al mismo periodo de 2019 representa el valor por este concepto en la ejecución de recursos asignados por el Sistema General de Regalías	- 40.866.611,63


VARIACION TRIMESTRAL SIGNIFICATIVAS

DEPARTAMENTO CUNDINAMARCA

MUNICIPIO SANTAFE DE BOGOTA
ENTIDAD MINISTERIO DE CULTURA

CODIGO 1410000

FECHA DE CORTE septiembre 30 DE 2019



EN PESOS

CUENTA	CLASIFICACION VARIACION	DETALLE	VALOR DE VARIACION
4.1.10.01	1,0	La disminución del saldo de la cuenta ingresos fiscales no tributarios tasas al finalizar el tercer trimestre del año 2020 frente al mismo periodo de 2019 representa el valor registrado obtenido principalmente de ingresos por entradas a diferentes museos del Minsiterio de Cultura	- 378.578.143,00
4.1.10.04	2,0	La disminución del saldo de la cuenta ingresos no tributarios por sanciones al finalizar el tercer trimestre del año 2020 frente al mismo periodo de 2019 representa el valor registrado obtenido de sanciones impuestas por el Miniserio de Cultura por faltas contra el patrimonio cultural de la Nación	- 472.840.854,00
4.1.15.28	1,0	La dismucción del saldo de la cuenta rentas parafiscales contribución parafiscal cultural al finalizar el tercer trimestre del año 2020 frente al mismo periodo de 2019 representa el menor valor obtenido por contribución de espectáculos públicos de las artes escenicas en aplicacion de la ley 1493/11	- 18.513.065.078,76
4.4.13.09	1,0	La disminución del saldo de la cuenta ingresos para funcionamiento del sistema general de regalías al finalizar el tercer trimestre del año 2020 frente al mismo periodo de 2019 representa el menor valor obtenido por este concepto	- 228.426.534,45
4.4.28.08	1,0	El aumento del saldo de la cuenta transferencias por y subvenciones donaciones al finalizar el tercer trimestre del año 2020 frente al mismo periodo de 2019 representa el mayor valor obtenido por este concepto según información suministrada por el grupo de inventarios del Ministerio de Cultura	9.265.925.000,00
4.8.02.33	1,0	La disminución en la cuenta otros ingresos financieros otros intereses de mora al finalizar el tercer trimestre del año 2020 frente al mismo periodo de 2019 representa el menor valor obtendo por sanciones impuestas por la Entidad	- 73.938.608,00
4.8.08.15	1,0	La disminución en la cuenta ingresos por fotocopias al finalizar el tercer trimestre del año 2020 frente al mismo periodo de 2019 representa el menor ingreso por este concepto	- 3.566.798,00
4.8.08.26	1,0	La disminución en la cuenta ingresos recuperaciones al finalizar el tercer trimestre del año 2020 frente al mismo periodo de 2019 representa la disminución de recursos percibidos por devolución de recursos principalmente del impuesto al consumo de la telefonía móvil y de convenios de actividades culturales	- 4.383.970.817,81
5.1.08.03	2,0	El aumento del saldo de la cuenta capacitación, bienestar social y estímulos al finalizar el tercer trimestre del año 2020 frente al mismo periodo de 2019 representa el mayor valor causado por este concepto según programas desarrollados por el grupo Gestión Humana del Ministerio	26.967.785,00
5.1.08.04	3,0	El aumento del saldo de la cuenta dotacion y suministro a trabajadores al finalizar el tercer trimestre del año 2020 frente al mismo periodo de 2019 representa el mayor valor causado por este concepto según programas desarrollados por el grupo Gestión Humana del Ministerio	57.836.000,00
5.1.11.06	1,0	El aumento en saldo de la cuenta estudios y proyectos al finalizar el tercer trimestre del año 2020 frente al mismo periodo de 2019 representa el mayor valor causado por este concepto	4.571.961.658,03
5.1.11.17	2,0	La disminución en saldo de la cuenta servicios públicos al finalizar el tercer trimestre del año 2020 frente al mismo periodo de 2019 representa el menor valor causado por este concepto	- 687.944.992,00
5.1.11.19	3,0	La disminución en la cuenta gastos generales viáticos y gastos de viaje al finalizar el tercer trimestre del año 2020 frente al mismo periodo de 2019 representa la disminución de causacion de obligaciones generadas por este concepto	- 2.035.739.957,28

VARIACION TRIMESTRAL SIGNIFICATIVAS


DEPARTAMENTO CUNDINAMARCA

MUNICIPIO SANTAFE DE BOGOTA

ENTIDAD MINISTERIO DE CULTURA

CODIGO 1410000

FECHA DE CORTE septiembre 30 DE 2019




EN PESOS

CUENTA	CLASIFICACION VARIACION	DETALLE	VALOR DE VARIACION
5.1.11.23	4,0	El aumento en la cuenta gastos generales comunicación y transporte al finalizar el tercer trimestre del año 2020 frente al mismo periodo de 2019 representa la disminución de causacion de obligaciones generadas por este concepto	297.258.656,18
5.1.11.49	5,0	El aumento en la cuenta gastos generales servicios de aseo, cafetería , restaurante y lavandería al finalizar el tercer trimestre del año 2020 frente al mismo periodo de 2019 representa el aumento por la causacion de obligaciones generadas por este concepto	631.275.238,13
5.1.11.54	6,0	El aumento en el saldo de la cuenta gastos generales organización de eventos al finalizar el tercer trimestre del año 2020 frente al mismo periodo de 2019 representa un mayor valor causado en obligaciones generadas por este concepto	818.010.349,50
5.1.11.73	7,0	La disminución en el saldo de la cuenta gastos generales interventorías, auditorías y evaluaciones al finalizar el tercer trimestre del año 2020 frente al mismo periodo de 2019 representa un menor valor causado en obligaciones generadas por este concepto	- 564.786.729,00
5.1.11.80	8,0	El aumento en la cuenta gastos generales servicios al finalizar el tercer trimestre del año 2020 frente al mismo periodo de 2019 representa la disminución de causacion de obligaciones generadas por este concepto	13.441.896,00
5.1.20.01	1,0	El aumento en la cuenta impuesto predial unificado al finalizar el tercer trimestre del año 2020 frente al mismo periodo de 2019 representa el aumento de causacion de obligaciones generadas por este concepto	88.307.336,00
5.3.60.01	1,0	el saldo de la cuenta depreciacion de propiedad planta y equipo edificaciones representa el valor reconocido de la capacidad operacional de este tipo de bienes según información suministrada por el grupo de inventarios del Ministerio de Cultura	22.395.365,74
5.3.68.03	1,0	La disminución en el saldo de la cuenta provision litigios y demandas administrativas al finalizar el tercer trimestre del año 2020 frente al mismo periodo de 2019 representa el un menor valor causdo de este tipo de gastos	- 300.935.290,00
5.3.68.05	1,0	La disminución en el saldo de la cuenta provision litigios y demandas laborales al finalizar el tercer trimestre del año 2020 frente al mismo periodo de 2019 representa el menor valor causado de gastos por procesos que pasan a segunda instancia segun informacion suministrada por el grupo de defensa judicial de la entidad	- 143.022.203,00
5.4.24.90	1,0	EL aumento en el saldo de la cuenta otras subenciones al finalizar el tercer trimestre del año 2020 frente al mismo periodo de 2019 representa el valor causado de gastos por para mitigar la pandemia del covid 19	22.332.633.315,61
5.5.06.06	1,0	La disminución en el saldo de la cuenta gastos publico social cultura asignación de bienes y servicios al finalizar el tercer trimestre del año 2020 frente al mismo periodo de 2019 representa la disminución de causacion de obligaciones generadas por este concepto	- 6.144.487.440,58
5.7.20.80	1,0	La disminución en el saldo de la cuenta operaciones interinstitucionales , operaciones de enlace , recaudos al finalizar el tercer trimestre del año 2020 frente al mismo periodo de 2019 representa la disminución de ingresos obtenidos a través de la Dirección del Tesoro Nacional por consignaciones de ventas de servicios como fotocopias, ventas de reprografias , engresos a los museos del ministerio , clasificación de películas y recuperación de gastos por la ejecucion de contratos y convenios	- 5.230.154.935,07


VARIACION TRIMESTRAL SIGNIFICATIVAS

DEPARTAMENTO CUNDINAMARCA
 MUNICIPIO SANTAFE DE BOGOTA
 ENTIDAD MINISTERIO DE CULTURA
 CODIGO 1410000
 FECHA DE CORTE septiembre 30 DE 2019



EN PESOS

CUENTA	CLASIFICACION VARIACION	DETALLE	VALOR DE VARIACION
9.1.20.04	2,0	El aumento en el saldo de la cuenta cuentas de orden acreedoras , litigios y mecanismos alternativos de solución de conflictos al finalizar el tercer trimestre del año 2020 frente al mismo periodo de 2019 representa un mayor valor contabilizado por demandas interpuestas contra el Ministerio según información suministrada por el Grupo de defensa judicial de la Entidad	59.998.484.076,55



 JOSÉ IGNACIO ARGOTE LÓPEZ
 C.C. 12.168.928
 REPRESENTANTE LEGAL
 MINISTRO DE CULTURA (E)



CONTADOR
 C.C.80.267.197
 PEDRO NEL SANABRIA VARGAS
 T.P.41359-T
 A.A.I

OPERACIONES RECÍPROCAS

DEPARTAMENTO: CUNDINAMARCA
 MUNICIPIO: SANTA FE DE BOGOTÁ D.C.
 ENTIDAD: MINISTERIO DE CULTURA
 CÓDIGO: 14100000



La cultura
es de todos
Mincultura

FORMATO: CGN2005.002

FECHA DE CORTE: A SEPTIEMBRE DE 2020

830.034.348 - 5

CODIGO CONTABLE (SUBCUENTA)	NOMBRE DE LA SUBCUENTA	CODIGO ENTIDAD	NOMBRE DE LA ENTIDAD	VALOR CORRIENTE	VALOR NO CORRIENTE
1.3.11.04	ADMINISTRATIVAS Y FISCALES	210605206	MUNICIPIO DE CONCEPCIÓN - ANTIOQUIA	116.805.190,00	0.00
1.3.11.04	ADMINISTRATIVAS Y FISCALES	219847798	MUNICIPIO DE TENERIFE - MAGDALENA	156.248.400,00	0.00
1.3.37.02	SISTEMA GENERAL DE REGALÍAS	923272447	SISTEMA GENERAL DE REGALIAS - SPGR	94.220.542,20	0.00
1.3.37.12	OTRAS TRANSFERENCIAS	115252000	DEPARTAMENTO DE NARIÑO - SPGR	1.952.651.577,30	0.00
1.3.37.12	OTRAS TRANSFERENCIAS	117676000	DEPARTAMENTO DEL VALLE DEL CAUCA - SPGR	651.097.328,60	0.00
1.3.37.12	OTRAS TRANSFERENCIAS	111717000	DEPARTAMENTO DE CALDAS-SPGR	1.651.712.979,00	0.00
1.3.37.12	OTRAS TRANSFERENCIAS	112727000	DEPARTAMENTO DEL CHOCO - SPGR	2.650.000.000,00	0.00
1.3.84.26	PAGO POR CUENTA DE TERCEROS	41100000	POSITIVA COMPAÑÍA DE SEGUROS S.A	1.543.832,00	0.00
1.9.08.01	EN ADMINISTRACIÓN	41400000	EMPRESA NACIONAL PROMOTORA DEL DESARROLLO TERRITORIAL - ENTERRITORIO	0.00	922.683,98
1.9.08.01	EN ADMINISTRACIÓN	44200000	FINANCIERA DE DESARROLLO TERRITORIAL S.A - FINDETER	0.00	1.818.236.575,94
1.9.08.01	EN ADMINISTRACIÓN	923272804	FONDO FRANCISCO JOSÉ DE CALDAS - FIDUPREVISORA S.A	0.00	614.744.723,00
1.9.08.01	EN ADMINISTRACIÓN DTN SCUN	923272394	TESORO NACIONAL DTN	0.00	3.066.733.025,56
2.4.01.01	BIENES Y SERVICIOS	36400000	IMPRESA NACIONAL DE COLOMBIA	1.715.000,00	0.00
2.4.01.02	PROYECTOS DE INVERSIÓN	36400000	IMPRESA NACIONAL DE COLOMBIA	727.100,00	0.00
2.4.01.02	PROYECTOS DE INVERSIÓN	210152001	MUNICIPIO DE PASTO	18.000.000,00	0.00
2.4.01.02	PROYECTOS DE INVERSIÓN	214705847	MUNICIPIO DE URRAO	18.000.000,00	0.00
2.4.01.02	PROYECTOS DE INVERSIÓN	212105321	MUNICIPIO DE GUATAPÉ	18.000.000,00	0.00
2.4.01.02	PROYECTOS DE INVERSIÓN	215825758	MUNICIPIO DE SOPO	4.500.000,00	0.00
2.4.01.02	PROYECTOS DE INVERSIÓN	27400000	UNIVERSIDAD NACIONAL DE COLOMBIA	45.000.000,00	0.00
2.4.03.15	OTRAS TRANSFERENCIAS	217968679	MUNICIPIO DE SAN GIL	13.021.554,35	0.00
2.4.03.15	OTRAS TRANSFERENCIAS	214085440	MUNICIPIO DE VILLA NUEVA	28.550.699,58	0.00
2.4.03.15	OTRAS TRANSFERENCIAS	210173001	MUNICIPIO DE IBAGUÉ	30.000.000,00	0.00
2.4.90.34	APORTES A LA ESAP	22000000	ESCUELA SUPERIOR DE ADMINISTRACION PUBLICA	6.463.300,00	0.00
2.4.90.34	APORTES A LA ESCUELAS INDUSTRIALES E INSTITUTOS TÉCNICOS	11300000	MINISTERIO DE EDUCACION NACIONAL	12.911.800,00	0.00
2.4.90.50	APORTES AL ICBF	23900000	INSTITUTO COLOMBIANO DE BIENESTAR FAMILIAR	38.703.600,00	0.00
2.4.90.50	APORTES AL SENA	26800000	SERVICIO NACIONAL DE APRENDIZAJE	6.463.300,00	0.00
4.1.10.01	TASAS	131210000	SOCIEDAD TELEVISION DEL PACIFICO LIMITADA	0.00	376.000,00
4.1.10.01	TASAS	923272345	INSTITUTO DISTRITAL DE LAS ARTES IDARTES	0.00	438.903,00
4.4.13.09	PARA FUNCIONAMIENTO DEL SISTEMA GENERAL DE REGALÍAS	923272447	SISTEMA GENERAL DE REGALÍAS - SPGR	0.00	163.648.725,14
4.7.05.08	FUNCIONAMIENTO	923272394	TESORO NACIONAL DTN	0.00	136.049.095.512,79
4.7.05.10	INVERSIÓN	923272394	TESORO NACIONAL DTN	0.00	57.488.978.175,93
4.7.22.01	CRUCE DE CUENTAS	910300000	U.A.E DE LA DIRECCIÓN DE IMPUESTOS Y ADUANAS NACIONALES -DIAN-	0.00	2.544.148.000,00
4.7.22.01	CRUCE DE CUENTAS	11300000	MINISTERIO DE EDUCACIÓN NACIONAL	0.00	470.292.505,76
4.8.02.01	INTERESES SOBRE DEPÓSITOS EN INSTITUCIONES FINANCIERAS	118181000	DEPARTAMENTO DEL ARAUCA	0.00	798.793,00
4.8.02.01	INTERESES SOBRE DEPÓSITOS EN INSTITUCIONES FINANCIERAS	119595000	DEPARTAMENTO DEL GUAVIARE	0.00	3.471.746,16
4.8.02.01	INTERESES SOBRE DEPÓSITOS EN INSTITUCIONES FINANCIERAS	114141000	DEPARTAMENTO DEL HUILA	0.00	23.006.130,61
4.8.02.01	INTERESES SOBRE DEPÓSITOS EN INSTITUCIONES FINANCIERAS	115454000	DEPARTAMENTO NORTE DE SANTANDER	0.00	21.657.939,91
4.8.02.01	INTERESES SOBRE DEPÓSITOS EN INSTITUCIONES FINANCIERAS	112323000	DEPARTAMENTO DE CORDOBA	0.00	2.726.907,88
4.8.02.01	INTERESES SOBRE DEPÓSITOS EN INSTITUCIONES FINANCIERAS	118686000	DEPARTAMENTO DEL PUTUMAYO	0.00	3.508.963,06
4.8.02.01	INTERESES SOBRE DEPÓSITOS EN INSTITUCIONES FINANCIERAS	214376243	MUNICIPIO DE EL AGUILA	0.00	132.285,00
4.8.02.01	INTERESES SOBRE DEPÓSITOS EN INSTITUCIONES FINANCIERAS	117373000	DEPARTAMENTO DEL TOLIMA	0.00	39.931.411,34
4.8.02.01	INTERESES SOBRE DEPÓSITOS EN INSTITUCIONES FINANCIERAS	119797000	DEPARTAMENTO DEL VAÚPES	0.00	262.000,00
4.8.02.01	INTERESES SOBRE DEPÓSITOS EN INSTITUCIONES FINANCIERAS	110808000	DEPARTAMENTO DEL ATLANTICO	0.00	33.696.579,43

OPERACIONES RECÍPROCAS

DEPARTAMENTO: CUNDINAMARCA
 MUNICIPIO: SANTAFE DE BOGOTÁ D.C.
 ENTIDAD: MINISTERIO DE CULTURA
 CÓDIGO: 14100000



La cultura
es de todos

Min.cultura

FORMATO: CGN2005.002

FECHA DE CORTE: A SEPTIEMBRE DE 2020

830.034.348 - 5

4.8.02.01	INTERESES SOBRE DEPÓSITOS EN INSTITUCIONES FINANCIERAS	116868000	DEPARTAMENTO DE SANTANDER	0.00	39.904.019,98
4.8.02.01	INTERESES SOBRE DEPÓSITOS EN INSTITUCIONES FINANCIERAS	117676000	DEPARTAMENTO DEL VALLE DEL CAUCA	0.00	3.521.708,12
4.8.02.01	INTERESES SOBRE DEPÓSITOS EN INSTITUCIONES FINANCIERAS	111313000	DEPARTAMENTO DE BOLIVAR	0.00	49.875.341,41
4.8.02.01	INTERESES SOBRE DEPÓSITOS EN INSTITUCIONES FINANCIERAS	110505000	DEPARTAMENTO DE ANTIOQUIA	0.00	54.574.876,00
4.8.02.01	INTERESES SOBRE DEPÓSITOS EN INSTITUCIONES FINANCIERAS	111515000	DEPARTAMENTO DE BOYACA	0.00	15.247.703,42
4.8.02.01	INTERESES SOBRE DEPÓSITOS EN INSTITUCIONES FINANCIERAS	213568235	MUNICIPIO DE EL CARMEN DE CHUCURI	0.00	19.496,00
4.8.02.01	INTERESES SOBRE DEPÓSITOS EN INSTITUCIONES FINANCIERAS	212676126	MUNICIPIO DE CALIMA EL DARIEN VALLE	0.00	15.546,00
4.8.02.01	INTERESES SOBRE DEPÓSITOS EN INSTITUCIONES FINANCIERAS	211085010	MUNICIPIO DE AGUAZUL	0.00	172.496,00
4.8.02.01	INTERESES SOBRE DEPÓSITOS EN INSTITUCIONES FINANCIERAS	117070000	DEPARTAMENTO DE SUCRE	0.00	1.357.137,00
4.8.02.01	INTERESES SOBRE DEPÓSITOS EN INSTITUCIONES FINANCIERAS	111717000	DEPARTAMENTO DE CALDAS	0.00	9.412,00
4.8.02.01	INTERESES SOBRE DEPÓSITOS EN INSTITUCIONES FINANCIERAS	112525000	DEPARTAMENTO DE CUNDINAMARCA	0.00	101.530.153,17
4.8.02.01	INTERESES SOBRE DEPÓSITOS EN INSTITUCIONES FINANCIERAS	118585000	DEPARTAMENTO DEL CASANARE	0.00	1.698.430,11
4.8.02.01	INTERESES SOBRE DEPÓSITOS EN INSTITUCIONES FINANCIERAS	118888000	DEPARTAMENTO ARCHIPIELAGO DE SAN ANDRES PROVIDENCIA Y SANTA CATALINA	0.00	327.398,38
4.8.02.01	INTERESES SOBRE DEPÓSITOS EN INSTITUCIONES FINANCIERAS	116666000	DEPARTAMENTO DE RISARALDA	0.00	6.219.174,59
4.8.02.01	INTERESES SOBRE DEPÓSITOS EN INSTITUCIONES FINANCIERAS	112020000	DEPARTAMENTO DEL CESAR	0.00	9.374.973,77
4.8.02.01	INTERESES SOBRE DEPÓSITOS EN INSTITUCIONES FINANCIERAS	116363000	DEPARTAMENTO DEL QUINDIO	0.00	1.025.903,00
4.8.02.01	INTERESES SOBRE DEPÓSITOS EN INSTITUCIONES FINANCIERAS	119494000	DEPARTAMENTO DEL GUAINIA	0.00	403.289,00
4.8.02.01	INTERESES SOBRE DEPÓSITOS EN INSTITUCIONES FINANCIERAS	111919000	DEPARTAMENTO DEL CAUCA	0.00	13.650.534,00
4.8.02.01	INTERESES SOBRE DEPÓSITOS EN INSTITUCIONES FINANCIERAS	115050000	DEPARTAMENTO DEL META	0.00	25.285,00
4.8.02.01	INTERESES SOBRE DEPÓSITOS EN INSTITUCIONES FINANCIERAS	121276000	INSTITUTO DEPARTAMENTAL DE BELLAS ARTES	0.00	310.520,00
4.8.02.01	INTERESES SOBRE DEPÓSITOS EN INSTITUCIONES FINANCIERAS	210111001	BOGOTA DISTRITO CAPITAL	0.00	68.011.598,00
4.8.02.01	INTERESES SOBRE DEPÓSITOS EN INSTITUCIONES FINANCIERAS	114747000	DEPARTAMENTO DEL MAGDALENA	0.00	5.258.080,18
4.8.02.01	INTERESES SOBRE DEPÓSITOS EN INSTITUCIONES FINANCIERAS	44200000	FINANCIERA DE DESARROLLO TERRITORIAL S A FINDETER	0.00	154.484.353,59
4.8.02.01	INTERESES SOBRE DEPÓSITOS EN INSTITUCIONES FINANCIERAS	44800000	FIDEICOMISOS SOCIEDAD FIDUCIARIA FIDUCOLDEX - PROCOLOMBIA	0.00	4.770.421,00
4.8.02.01	INTERESES SOBRE DEPÓSITOS EN INSTITUCIONES FINANCIERAS	119191000	DEPARTAMENTO DEL AMAZONAS	0.00	417.419,71
4.8.02.32	RENDIMIENTOS SOBRE RECURSOS ENTREGADOS EN ADMINISTRACIÓN	923272394	TESORO NACIONAL O MINHACIENDA	0.00	159.890.924,00
5.1.04.01	APORTES AL ICBF	23900000	INSTITUTO COLOMBIANO DE BIENESTAR FAMILIAR - ICBF	0.00	373.382.300,00
5.1.04.02	APORTES AL SENA	26800000	SERVICIO NACIONAL DE APRENDIZAJE - SENA	0.00	62.346.500,00
5.1.04.03	APORTES A LA ESAP	22000000	ESCUELA SUPERIOR DE ADMINISTRACIÓN PÚBLICA - ESAP	0.00	62.346.500,00
5.1.04.04	APORTES A ESCUELAS INDUSTRIALES E INSTITUTOS TÉCNICOS	11300000	MINISTERIO DE EDUCACIÓN NACIONAL -MEN	0.00	124.554.800,00
5.1.11.15	MANTENIMIENTO	234111001	E.S.P. EMPRESA DE TELECOMUNICACIONES DE BOGOTÁ S.A. ETB	0.00	11.801.813,00
5.1.11.17	SERVICIOS PÚBLICOS	219854498	MUNICIPIO DE OCAÑA	0.00	44.360,00
5.1.11.17	SERVICIOS PÚBLICOS	234111001	E.S.P. EMPRESA DE TELECOMUNICACIONES DE BOGOTÁ S.A. ETB	0.00	118.503.810,00
5.1.11.17	SERVICIOS PÚBLICOS	234011001	E.S.P.EMPRESA DE ACUEDUCTO Y ALCANTARILLADO DE BOGOTÁ EAB	0.00	54.462.070,00

OPERACIONES RECÍPROCAS

DEPARTAMENTO: CUNDINAMARCA
 MUNICIPIO: SANTAFE DE BOGOTÁ D.C.
 ENTIDAD: MINISTERIO DE CULTURA
 CÓDIGO: 14100000



FORMATO: CGN2005.002

FECHA DE CORTE: A SEPTIEMBRE DE 2020

830.034.348 - 5

5.1.11.17	SERVICIOS PÚBLICOS	251119001	ACUEDUCTO Y ALCANTARILLADO DE POPAYAN S. A - AAPSA	0.00	1.443.520,00
5.1.11.17	SERVICIOS PÚBLICOS	233319001	E.SP. EMPRESA DE TELECOMUNICACIONES DE POPAYAN S.A. EMTEL	0.00	1.627.790,00
5.1.11.17	SERVICIOS PÚBLICOS	232413001	E.S.P. AGUAS DE CARTAGENA S.A	0.00	2.151.209,00
5.1.11.17	SERVICIOS PÚBLICOS	923269813	UNE EPM TELECOMUNICACIONES S.A.	0.00	164.544,00
5.1.11.17	SERVICIOS PÚBLICOS	37400000	E.S.P. CENTRALES ELECTRICAS DEL NORTE DE SANTANDER S.A.	0.00	17.644.858,00
5.1.11.17	SERVICIOS PÚBLICOS	230105001	EMPRESAS PUBLICAS DE MEDELLIN	0.00	8.009.827,00
5.1.11.17	SERVICIOS PÚBLICOS	266115407	EMPRESA MUNICIPAL DE SERVICIOS PUBLICOS DE VILLA DE LEYVA - ESVILLA	0.00	453.685,00
5.1.11.17	SERVICIOS PÚBLICOS	230154874	EMPRESA INDUSTRIAL Y COMERCIAL DE SERVICIOS	0.00	381.138,00
5.1.11.17	SERVICIOS PÚBLICOS	923272738	E.S.P. HONDA TRIPLE A S.A.S	0.00	127.930,00
5.1.11.18	ARRIENDO OPERATIVO	822300000	ARCHIVO GENERAL DE LA NACION	0.00	45.645.572,00
5.1.11.25	SEGUROS GENERALES	41800000	LA PREVISORA S.A COMPAÑIA DE SEGUROS GENERALES	0.00	3.324.352.789,00
5.1.11.27	PROMOCIÓN Y DIVULGACIÓN	210152001	MUNICIPIO DE PASTO	0.00	18.000.000,00
5.1.11.27	PROMOCIÓN Y DIVULGACIÓN	214705847	MUNICIPIO DE URRAO	0.00	18.000.000,00
5.1.11.27	PROMOCIÓN Y DIVULGACIÓN	212105321	MUNICIPIO DE GUATAPÉ	0.00	18.000.000,00
5.1.11.27	PROMOCIÓN Y DIVULGACIÓN	215825758	MUNICIPIO DE SOPO	0.00	4.500.000,00
5.1.11.27	PROMOCIÓN Y DIVULGACIÓN	27400000	UNIVERSIDAD NACIONAL DE COLOMBIA	0.00	45.000.000,00
5.1.11.27	PROMOCIÓN Y DIVULGACIÓN	27017000	UNIVERSIDAD DE CALDAS	0.00	200.000.000,00
5.1.11.27	PROMOCIÓN Y DIVULGACIÓN	120676000	UNIVERSIDAD DEL VALLE	0.00	100.000.000,00
5.1.11.27	PROMOCIÓN Y DIVULGACIÓN	923270853	INSTITUTO MUNICIPAL DE CULTURA Y TURISMO DE CAJICA	0.00	3.500.000,00
5.1.11.54	ORGANIZACIÓN DE EVENTOS	32000000	SOCIEDAD HOTELERA TEQUENDAMA S A	0.00	384.151.184,00
5.1.11.54	ORGANIZACIÓN DE EVENTOS	131110000	SOCIEDAD DE TELEVISION DE CALDAS RISARALDA Y QUINDIO LTDA.	0.00	746.106.147,50
5.1.11.80	SERVICIOS	822500000	COMISION NACIONAL DEL SERVICIO CIVIL	0.00	828.116,00
5.1.20.01	IMPUESTO PREDIAL UNIFICADO	217454874	MUNICIPIO DE VILLA DEL ROSARIO	0.00	242.400,00
5.1.20.01	IMPUESTO PREDIAL UNIFICADO	210127001	MUNICIPIO DE QUIBDÓ	0.00	494.656,00
5.1.20.01	IMPUESTO PREDIAL UNIFICADO	214973349	MUNICIPIO DE HONDA	0.00	2.695.423,00
5.1.20.01	IMPUESTO PREDIAL UNIFICADO	219854498	MUNICIPIO DE OCAÑA	0.00	2.042.600,00
5.1.20.01	IMPUESTO PREDIAL UNIFICADO	210976109	BUENAVENTURA DISTRITO ESPECIAL INDUSTRIAL, PORTUARIO, BIODIVERSO Y ECOTURISTICO	0.00	5.669.116,00
5.1.20.01	IMPUESTO PREDIAL UNIFICADO	210108001	DISTRITO ESPECIAL INDUSTRIAL Y PORTUARIO DE BARRANQUILLA	0.00	7.070.565,00
5.1.20.01	IMPUESTO PREDIAL UNIFICADO	210113001	DISTRITO TURISTICO Y CULTURAL DE CARTAGENA DE INDIAS	0.00	144.364.518,00
5.1.20.01	IMPUESTO PREDIAL UNIFICADO	210147001	DISTRITO TURISTICO CULTURAL E HISTORICO DE SANTA MARTA	0.00	4.209.600,00
5.1.20.01	IMPUESTO PREDIAL UNIFICADO	210111001	BOGOTA DISTRITO CAPITAL	0.00	130.081.000,00
5.1.20.11	IMPUESTO SOBRE VEHICULOS AUTOMOTORES	115454000	DEPARTAMENTO NORTE DE SANTANDER	0.00	1.175.485,00
5.1.20.11	IMPUESTO SOBRE VEHICULOS AUTOMOTORES	210111001	BOGOTA DISTRITO CAPITAL	0.00	2.399.000,00
5.1.20.12	IMPUESTO DE REGISTRO	210113001	DISTRITO TURISTICO Y CULTURAL DE CARTAGENA DE INDIAS	0.00	519.155,00
5.4.23.02	PARA PROYECTOS DE INVERSIÓN	218715187	CHIVATA	0.00	8.250.000,00
5.4.23.02	PARA PROYECTOS DE INVERSIÓN	211752317	GUACHUCAL	0.00	15.400.000,00
5.4.23.02	PARA PROYECTOS DE INVERSIÓN	214052540	POLICARPA	0.00	17.050.000,00
5.4.23.02	PARA PROYECTOS DE INVERSIÓN	218652786	TAMINANGO	0.00	23.200.000,00
5.4.23.02	PARA PROYECTOS DE INVERSIÓN	219915299	GARAGOA	0.00	1.673.845,08
5.4.23.02	PARA PROYECTOS DE INVERSIÓN	213715837	TUTA	0.00	7.500.000,00
5.4.23.02	PARA PROYECTOS DE INVERSIÓN	213215632	SABOYA	0.00	8.250.000,00
5.4.23.02	PARA PROYECTOS DE INVERSIÓN	213570235	GALERAS	0.00	17.900.000,00
5.4.23.02	PARA PROYECTOS DE INVERSIÓN	214754347	HERRAN	0.00	14.300.000,00
5.4.23.02	PARA PROYECTOS DE INVERSIÓN	211854518	PAMPLONA	0.00	357.622,29
5.4.23.02	PARA PROYECTOS DE INVERSIÓN	213985139	MANI	0.00	7.700.000,00
5.4.23.02	PARA PROYECTOS DE INVERSIÓN	211715317	GUACAMAYAS	0.00	16.250.000,00
5.4.23.02	PARA PROYECTOS DE INVERSIÓN	212354223	CUCUTILLA	0.00	11.000.000,00
5.4.23.02	PARA PROYECTOS DE INVERSIÓN	210023500	MOÑITOS	0.00	6.600.000,00
5.4.23.02	PARA PROYECTOS DE INVERSIÓN	214715047	AQUITANIA	0.00	5.500.000,00
5.4.23.02	PARA PROYECTOS DE INVERSIÓN	212352323	GUALMATAN	0.00	9.900.000,00
5.4.23.02	PARA PROYECTOS DE INVERSIÓN	211585015	CHAMEZA	0.00	9.350.000,00

OPERACIONES RECÍPROCAS

FORMATO: CGN2005.002

DEPARTAMENTO: CUNDINAMARCA
 MUNICIPIO: SANTAFE DE BOGOTÁ D.C.
 ENTIDAD: MINISTERIO DE CULTURA
 CÓDIGO: 14100000



La cultura
es de todos

Minicultura

FECHA DE CORTE: A SEPTIEMBRE DE 2020

830.034.348 - 5

5.4.23.02	PARA PROYECTOS DE INVERSIÓN	119999000	GOBERNACION DEL VICHADA	0.00	169.138.514,00
5.4.23.02	PARA PROYECTOS DE INVERSIÓN	214908849	USIACURI	0.00	10.250.000,00
5.4.23.02	PARA PROYECTOS DE INVERSIÓN	217308573	PUERTO COLOMBIA	0.00	187.380.602,11
5.4.23.02	PARA PROYECTOS DE INVERSIÓN	211018610	SAN JOSE DE LA FRAGUA	0.00	10.500.000,00
5.4.23.02	PARA PROYECTOS DE INVERSIÓN	215318753	SAN VICENTE DEL CAGUAN	0.00	7.150.000,00
5.4.23.02	PARA PROYECTOS DE INVERSIÓN	210054800	TEORAMA	0.00	18.150.000,00
5.4.23.02	PARA PROYECTOS DE INVERSIÓN	218352083	BELEN	0.00	10.500.000,00
5.4.23.02	PARA PROYECTOS DE INVERSIÓN	215515455	MIRAFLORES	0.00	25.700.000,00
5.4.23.02	PARA PROYECTOS DE INVERSIÓN	212419824	TOTORO	0.00	16.350.000,00
5.4.23.02	PARA PROYECTOS DE INVERSIÓN	211986219	COLON	0.00	16.950.000,00
5.4.23.02	PARA PROYECTOS DE INVERSIÓN	210123001	MONTERIA	0.00	74.991,53
5.4.23.02	PARA PROYECTOS DE INVERSIÓN	216423464	MOMIL	0.00	11.550.000,00
5.4.23.02	PARA PROYECTOS DE INVERSIÓN	210120001	VALLEDUPAR	0.00	113.784.836,06
5.4.23.02	PARA PROYECTOS DE INVERSIÓN	215152051	ARBOLEDA (BERRUecos)	0.00	7.500.000,00
5.4.23.02	PARA PROYECTOS DE INVERSIÓN	212752227	CUMBAL	0.00	15.850.000,00
5.4.23.02	PARA PROYECTOS DE INVERSIÓN	218552885	YACUANQUER	0.00	7.000.000,00
5.4.23.02	PARA PROYECTOS DE INVERSIÓN	212068020	ALBANIA	0.00	12.000.000,00
5.4.23.02	PARA PROYECTOS DE INVERSIÓN	216915469	MONQUIRA	0.00	6.600.000,00
5.4.23.02	PARA PROYECTOS DE INVERSIÓN	211415114	BUSBANZA	0.00	7.500.000,00
5.4.23.02	PARA PROYECTOS DE INVERSIÓN	217076670	SAN PEDRO	0.00	7.700.000,00
5.4.23.02	PARA PROYECTOS DE INVERSIÓN	118181000	GOBERNACION DEL ARAUCA	0.00	219.444.440,00
5.4.23.02	PARA PROYECTOS DE INVERSIÓN	216086760	SANTIAGO	0.00	19.800.000,00
5.4.23.02	PARA PROYECTOS DE INVERSIÓN	119595000	GOBERNACION DEL GUAVIARE	0.00	154.285.469,00
5.4.23.02	PARA PROYECTOS DE INVERSIÓN	114141000	GOBERNACION DEL HUILA	0.00	478.803.164,00
5.4.23.02	PARA PROYECTOS DE INVERSIÓN	115252000	GOBERNACION DE NARIÑO	0.00	1.067.294.829,00
5.4.23.02	PARA PROYECTOS DE INVERSIÓN	115454000	GOBERNACION DEL NORTE DE SANTANDER	0.00	708.365.731,00
5.4.23.02	PARA PROYECTOS DE INVERSIÓN	112323000	GOBERNACION DE CORDOBA	0.00	1.743.109.303,00
5.4.23.02	PARA PROYECTOS DE INVERSIÓN	118686000	GOBERNACION DEL PUTUMAYO	0.00	219.444.440,00
5.4.23.02	PARA PROYECTOS DE INVERSIÓN	210554405	LOS PATIOS	0.00	11.500.000,00
5.4.23.02	PARA PROYECTOS DE INVERSIÓN	213025300	PARATEBUENO	0.00	11.550.000,00
5.4.23.02	PARA PROYECTOS DE INVERSIÓN	219925799	TENJO	0.00	20.225.286,64
5.4.23.02	PARA PROYECTOS DE INVERSIÓN	215018150	CARTAGENA DEL CHAIRA	0.00	15.400.000,00
5.4.23.02	PARA PROYECTOS DE INVERSIÓN	215523555	PLANETA RICA	0.00	525.784,03
5.4.23.02	PARA PROYECTOS DE INVERSIÓN	217023570	PUEBLO NUEVO	0.00	9.900.000,00
5.4.23.02	PARA PROYECTOS DE INVERSIÓN	218541885	YAGUARA	0.00	18.700.000,00
5.4.23.02	PARA PROYECTOS DE INVERSIÓN	211952019	ALBAN (SAN JOSE)	0.00	17.450.000,00
5.4.23.02	PARA PROYECTOS DE INVERSIÓN	212452224	CUASPUD (CARLOSAMA)	0.00	7.700.000,00
5.4.23.02	PARA PROYECTOS DE INVERSIÓN	210652506	OSPINA	0.00	19.250.000,00
5.4.23.02	PARA PROYECTOS DE INVERSIÓN	217852678	SAMANIEGO	0.00	20.000.000,00
5.4.23.02	PARA PROYECTOS DE INVERSIÓN	217066170	DOSQUEBRADAS	0.00	11.182.560,12
5.4.23.02	PARA PROYECTOS DE INVERSIÓN	212315723	SATIVASUR	0.00	8.000.000,00
5.4.23.02	PARA PROYECTOS DE INVERSIÓN	218968689	SAN VICENTE DE CHUCURI	0.00	17.600.000,00
5.4.23.02	PARA PROYECTOS DE INVERSIÓN	216873168	CHAPARRAL	0.00	17.401.896,39
5.4.23.02	PARA PROYECTOS DE INVERSIÓN	214925649	SAN BERNARDO	0.00	7.150.000,00
5.4.23.02	PARA PROYECTOS DE INVERSIÓN	111818000	GOBERNACION DEL CAQUETA	0.00	270.277.705,00
5.4.23.02	PARA PROYECTOS DE INVERSIÓN	214125841	UBAQUE	0.00	7.700.000,00
5.4.23.02	PARA PROYECTOS DE INVERSIÓN	210118001	FLORENCIA	0.00	8.305.361,30
5.4.23.02	PARA PROYECTOS DE INVERSIÓN	219954599	RAGONVALIA	0.00	17.600.000,00
5.4.23.02	PARA PROYECTOS DE INVERSIÓN	219925099	BOJACA	0.00	10.000.000,00
5.4.23.02	PARA PROYECTOS DE INVERSIÓN	219520295	GAMARRA	0.00	14.150.000,00
5.4.23.02	PARA PROYECTOS DE INVERSIÓN	215252352	ILES	0.00	18.650.000,00
5.4.23.02	PARA PROYECTOS DE INVERSIÓN	217918479	MORELIA	0.00	15.300.000,00
5.4.23.02	PARA PROYECTOS DE INVERSIÓN	214873148	CARMEN DE APICALA	0.00	1.462.097,56
5.4.23.02	PARA PROYECTOS DE INVERSIÓN	217576275	FLORIDA	0.00	21.450.000,00
5.4.23.02	PARA PROYECTOS DE INVERSIÓN	219076890	YOTOCO	0.00	9.350.000,00
5.4.23.02	PARA PROYECTOS DE INVERSIÓN	215085250	PAZ DE ARIPORO	0.00	6.600.000,00
5.4.23.02	PARA PROYECTOS DE INVERSIÓN	117373000	GOBERNACION DEL TOLIMA	0.00	582.474.267,00
5.4.23.02	PARA PROYECTOS DE INVERSIÓN	214319743	SILVIA	0.00	7.700.000,00
5.4.23.02	PARA PROYECTOS DE INVERSIÓN	210181001	ARAUCA	0.00	11.783.496,79
5.4.23.02	PARA PROYECTOS DE INVERSIÓN	216976869	VIJES	0.00	15.950.000,00
5.4.23.02	PARA PROYECTOS DE INVERSIÓN	218554385	LA ESPERANZA	0.00	16.900.000,00
5.4.23.02	PARA PROYECTOS DE INVERSIÓN	218052480	NARIÑO (MR)	0.00	20.850.000,00
5.4.23.02	PARA PROYECTOS DE INVERSIÓN	214973349	HONDA	0.00	12.050.000,00
5.4.23.02	PARA PROYECTOS DE INVERSIÓN	119797000	GOBERNACION DEL VAUPES	0.00	146.566.803,00
5.4.23.02	PARA PROYECTOS DE INVERSIÓN	210163001	ARMENIA	0.00	13.244.735,22
5.4.23.02	PARA PROYECTOS DE INVERSIÓN	211163111	BUENAVISTA	0.00	15.400.000,00

OPERACIONES RECÍPROCAS

DEPARTAMENTO: CUNDINAMARCA
 MUNICIPIO: SANTAFE DE BOGOTÁ D.C.
 ENTIDAD: MINISTERIO DE CULTURA
 CÓDIGO: 14100000



La cultura
es de todos

Vincultura

FORMATO: CGN2005.002

FECHA DE CORTE: A SEPTIEMBRE DE 2020

830.034.348 - 5

5.4.23.02	PARA PROYECTOS DE INVERSIÓN	110808000	ATLÁNTICO	0.00	543.896.527,00
5.4.23.02	PARA PROYECTOS DE INVERSIÓN	217808078	BARANOA	0.00	20.560.078,28
5.4.23.02	PARA PROYECTOS DE INVERSIÓN	217008770	SUAN	0.00	20.800.000,00
5.4.23.02	PARA PROYECTOS DE INVERSIÓN	116868000	GOBERNACION DEL SANTANDER	0.00	989.415.826,00
5.4.23.02	PARA PROYECTOS DE INVERSIÓN	218168081	BARRANCABERMEJA	0.00	1.703.218,75
5.4.23.02	PARA PROYECTOS DE INVERSIÓN	216068160	CEPITA	0.00	4.950.000,00
5.4.23.02	PARA PROYECTOS DE INVERSIÓN	210768307	GIRON	0.00	144.922.799,23
5.4.23.02	PARA PROYECTOS DE INVERSIÓN	217668276	FLORIDABLANCA	0.00	36.204.754,41
5.4.23.02	PARA PROYECTOS DE INVERSIÓN	213268432	MALAGA	0.00	157.658,30
5.4.23.02	PARA PROYECTOS DE INVERSIÓN	216468464	MOGOTES	0.00	10.450.000,00
5.4.23.02	PARA PROYECTOS DE INVERSIÓN	217768077	BARBOSA	0.00	7.102.312,45
5.4.23.02	PARA PROYECTOS DE INVERSIÓN	210176001	SANTIAGO DE CALI	0.00	420.956.299,90
5.4.23.02	PARA PROYECTOS DE INVERSIÓN	117676000	VALLE DEL CAUCA	0.00	742.431.701,00
5.4.23.02	PARA PROYECTOS DE INVERSIÓN	111313000	GOBERNACION DE BOLIVAR	0.00	1.126.306.993,00
5.4.23.02	PARA PROYECTOS DE INVERSIÓN	215213052	ARJONA	0.00	13.050.000,00
5.4.23.02	PARA PROYECTOS DE INVERSIÓN	219854498	OCAÑA	0.00	35.244.193,90
5.4.23.02	PARA PROYECTOS DE INVERSIÓN	212054820	TOLEDO	0.00	9.250.000,00
5.4.23.02	PARA PROYECTOS DE INVERSIÓN	210154001	SAN JOSE DE CÚCUTA	0.00	80.734.444,42
5.4.23.02	PARA PROYECTOS DE INVERSIÓN	216054660	SALAZAR DE LAS PALMAS	0.00	18.850.000,00
5.4.23.02	PARA PROYECTOS DE INVERSIÓN	212054520	PAMPLONITA	0.00	16.850.000,00
5.4.23.02	PARA PROYECTOS DE INVERSIÓN	214354743	SANTO DOMINGO DE SILOS	0.00	9.000.000,00
5.4.23.02	PARA PROYECTOS DE INVERSIÓN	218625386	LA MESA	0.00	118.114,58
5.4.23.02	PARA PROYECTOS DE INVERSIÓN	213525035	ANAPOIMA	0.00	21.000.000,00
5.4.23.02	PARA PROYECTOS DE INVERSIÓN	214973449	MELGAR	0.00	25.924.504,82
5.4.23.02	PARA PROYECTOS DE INVERSIÓN	216873268	EL ESPINAL	0.00	890.926,88
5.4.23.02	PARA PROYECTOS DE INVERSIÓN	217717777	SUPIA	0.00	27.400.000,00
5.4.23.02	PARA PROYECTOS DE INVERSIÓN	110505000	GOBERNACION DE ANTIOQUIA	0.00	1.904.425.357,00
5.4.23.02	PARA PROYECTOS DE INVERSIÓN	216605266	ENVIGADO	0.00	86.698.270,89
5.4.23.02	PARA PROYECTOS DE INVERSIÓN	216005360	ITAGUI	0.00	690.370,85
5.4.23.02	PARA PROYECTOS DE INVERSIÓN	210905809	TITIRIBI	0.00	19.800.000,00
5.4.23.02	PARA PROYECTOS DE INVERSIÓN	216805368	JERICÓ	0.00	20.900.000,00
5.4.23.02	PARA PROYECTOS DE INVERSIÓN	217605576	PUEBLORRICO	0.00	9.750.000,00
5.4.23.02	PARA PROYECTOS DE INVERSIÓN	214805148	EL CARMEN DE VIBORAL	0.00	19.500.000,00
5.4.23.02	PARA PROYECTOS DE INVERSIÓN	211541615	RIVERA	0.00	165.727,14
5.4.23.02	PARA PROYECTOS DE INVERSIÓN	217641676	SANTA MARIA	0.00	10.400.000,00
5.4.23.02	PARA PROYECTOS DE INVERSIÓN	211341013	EL AGRADO	0.00	9.928.484,35
5.4.23.02	PARA PROYECTOS DE INVERSIÓN	211841518	PAICOL	0.00	25.894,87
5.4.23.02	PARA PROYECTOS DE INVERSIÓN	214863548	PIJAO	0.00	15.450.000,00
5.4.23.02	PARA PROYECTOS DE INVERSIÓN	214986749	SIBUNDOY	0.00	16.150.000,00
5.4.23.02	PARA PROYECTOS DE INVERSIÓN	212076520	PALMIRA	0.00	16.306.191,86
5.4.23.02	PARA PROYECTOS DE INVERSIÓN	211176111	GUADALAJARA DE BUGA	0.00	1.936,94
5.4.23.02	PARA PROYECTOS DE INVERSIÓN	219819698	SANTANDER DE QUILICHAO	0.00	11.000.000,00
5.4.23.02	PARA PROYECTOS DE INVERSIÓN	213019130	CAJIBÍO	0.00	7.150.000,00
5.4.23.02	PARA PROYECTOS DE INVERSIÓN	213719137	CALDONO	0.00	9.900.000,00
5.4.23.02	PARA PROYECTOS DE INVERSIÓN	111515000	BOYACÁ	0.00	1.247.790.425,00
5.4.23.02	PARA PROYECTOS DE INVERSIÓN	210115001	TUNJA	0.00	481.910,70
5.4.23.02	PARA PROYECTOS DE INVERSIÓN	210715407	VILLA DE LEYVA	0.00	11.000.000,00
5.4.23.02	PARA PROYECTOS DE INVERSIÓN	216015660	SAN EDUARDO	0.00	23.300.000,00
5.4.23.02	PARA PROYECTOS DE INVERSIÓN	213568235	EL CARMEN DE CHUCURI	0.00	8.800.000,00
5.4.23.02	PARA PROYECTOS DE INVERSIÓN	219276892	YUMBO	0.00	349.236.368,73
5.4.23.02	PARA PROYECTOS DE INVERSIÓN	213613836	TURBACO	0.00	5.000.000,00
5.4.23.02	PARA PROYECTOS DE INVERSIÓN	215915759	SOGAMOSO	0.00	149.713,76
5.4.23.02	PARA PROYECTOS DE INVERSIÓN	213815238	DUITAMA	0.00	1.263.967,04
5.4.23.02	PARA PROYECTOS DE INVERSIÓN	211085010	AGUAZUL	0.00	21.428.981,53
5.4.23.02	PARA PROYECTOS DE INVERSIÓN	210615806	TIBASOSA	0.00	13.950.000,00
5.4.23.02	PARA PROYECTOS DE INVERSIÓN	219715097	BOAVITA	0.00	20.300.000,00
5.4.23.02	PARA PROYECTOS DE INVERSIÓN	213676036	ANDALUCIA	0.00	10.450.000,00
5.4.23.02	PARA PROYECTOS DE INVERSIÓN	215076250	EL DOVIO	0.00	7.150.000,00
5.4.23.02	PARA PROYECTOS DE INVERSIÓN	210150001	VILLAVICENCIO	0.00	10.784.402,49
5.4.23.02	PARA PROYECTOS DE INVERSIÓN	114444000	LA GUAJIRA	0.00	305.821.354,00
5.4.23.02	PARA PROYECTOS DE INVERSIÓN	217444874	VILLANUEVA	0.00	21.470.631,29
5.4.23.02	PARA PROYECTOS DE INVERSIÓN	117070000	GOBERNACION DE SUCRE	0.00	528.689.459,00
5.4.23.02	PARA PROYECTOS DE INVERSIÓN	210473504	ORTEGA	0.00	6.600.000,00
5.4.23.02	PARA PROYECTOS DE INVERSIÓN	212473024	ALPUJARRA	0.00	14.300.000,00
5.4.23.02	PARA PROYECTOS DE INVERSIÓN	111717000	GOBERNACION DE CALDAS	0.00	322.773.191,00
5.4.23.02	PARA PROYECTOS DE INVERSIÓN	210117001	MANIZALES	0.00	392.694.878,03

OPERACIONES RECÍPROCAS

DEPARTAMENTO: CUNDINAMARCA
 MUNICIPIO: SANTA FE DE BOGOTÁ D.C.
 ENTIDAD: MINISTERIO DE CULTURA
 CÓDIGO: 14100000



La cultura
es de todos

Minicultura

FORMATO: CGN2005.002

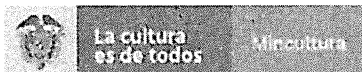
FECHA DE CORTE: A SEPTIEMBRE DE 2020

830.034.348 - 5

5.4.23.02	PARA PROYECTOS DE INVERSIÓN	210105001	MEDELLIN	0.00	1.940.168.346,93
5.4.23.02	PARA PROYECTOS DE INVERSIÓN	112525000	CUNDINAMARCA	0.00	1.210.772.288,00
5.4.23.02	PARA PROYECTOS DE INVERSIÓN	217525175	CHIA	0.00	731.832.045,40
5.4.23.02	PARA PROYECTOS DE INVERSIÓN	213625736	SESQUILE	0.00	6.050.000,00
5.4.23.02	PARA PROYECTOS DE INVERSIÓN	212225322	GUASCA	0.00	8.000.000,00
5.4.23.02	PARA PROYECTOS DE INVERSIÓN	219125491	NOCAIMA	0.00	5.500.000,00
5.4.23.02	PARA PROYECTOS DE INVERSIÓN	211505615	RIONEGRO	0.00	40.848.617,06
5.4.23.02	PARA PROYECTOS DE INVERSIÓN	217605376	LA CEJA DEL TAMBO	0.00	18.500.000,00
5.4.23.02	PARA PROYECTOS DE INVERSIÓN	218605686	SANTA ROSA DE OSOS	0.00	11.550.000,00
5.4.23.02	PARA PROYECTOS DE INVERSIÓN	210141001	NEIVA	0.00	4.172.568,63
5.4.23.02	PARA PROYECTOS DE INVERSIÓN	211641016	AIPE	0.00	15.950.000,00
5.4.23.02	PARA PROYECTOS DE INVERSIÓN	215141551	PITALITO	0.00	2.797.625,43
5.4.23.02	PARA PROYECTOS DE INVERSIÓN	219641396	LA PLATA	0.00	344.140,16
5.4.23.02	PARA PROYECTOS DE INVERSIÓN	210141801	TERUEL	0.00	20.000.000,00
5.4.23.02	PARA PROYECTOS DE INVERSIÓN	213076130	CANDELARIA	0.00	9.500.000,00
5.4.23.02	PARA PROYECTOS DE INVERSIÓN	210166001	PEREIRA	0.00	53.198.881,10
5.4.23.02	PARA PROYECTOS DE INVERSIÓN	215519455	MIRANDA	0.00	17.050.000,00
5.4.23.02	PARA PROYECTOS DE INVERSIÓN	210119001	POPAYAN	0.00	14.201.251,35
5.4.23.02	PARA PROYECTOS DE INVERSIÓN	210185001	YOPAL	0.00	103.684,14
5.4.23.02	PARA PROYECTOS DE INVERSIÓN	216615466	MONGUI	0.00	25.850.000,00
5.4.23.02	PARA PROYECTOS DE INVERSIÓN	214776147	CARTAGO	0.00	1.735.132,41
5.4.23.02	PARA PROYECTOS DE INVERSIÓN	219463594	QUIMBAYA	0.00	9.350.000,00
5.4.23.02	PARA PROYECTOS DE INVERSIÓN	218750287	FUENTE DE ORO	0.00	8.800.000,00
5.4.23.02	PARA PROYECTOS DE INVERSIÓN	118585000	GOBERNACION DEL CASANARE	0.00	249.650.240,00
5.4.23.02	PARA PROYECTOS DE INVERSIÓN	211350313	GRANADA	0.00	19.146.748,96
5.4.23.02	PARA PROYECTOS DE INVERSIÓN	210144001	RIOHACHA	0.00	44.956.268,15
5.4.23.02	PARA PROYECTOS DE INVERSIÓN	118888000	ARCHIPIELAGO DE SAN ANDRES, PROVIDENCIA Y SANTA CATALINA	0.00	45.652.990,00
5.4.23.02	PARA PROYECTOS DE INVERSIÓN	214325843	UBATE	0.00	2.174.378,13
5.4.23.02	PARA PROYECTOS DE INVERSIÓN	217525875	VILLETA	0.00	6.289.155,82
5.4.23.02	PARA PROYECTOS DE INVERSIÓN	212625326	GUATAVITA	0.00	7.700.000,00
5.4.23.02	PARA PROYECTOS DE INVERSIÓN	215125151	CAQUEZA	0.00	8.000.000,00
5.4.23.02	PARA PROYECTOS DE INVERSIÓN	218673686	SANTA ISABEL	0.00	10.900.000,00
5.4.23.02	PARA PROYECTOS DE INVERSIÓN	210168001	BUCARAMANGA	0.00	34.410.857,21
5.4.23.02	PARA PROYECTOS DE INVERSIÓN	214768547	PIEDECUESTA	0.00	17.379.436,65
5.4.23.02	PARA PROYECTOS DE INVERSIÓN	212068820	TONA	0.00	20.900.000,00
5.4.23.02	PARA PROYECTOS DE INVERSIÓN	210668406	LEBRIJA	0.00	11.550.000,00
5.4.23.02	PARA PROYECTOS DE INVERSIÓN	212854128	CACHIRA	0.00	19.850.000,00
5.4.23.02	PARA PROYECTOS DE INVERSIÓN	217254172	CHINACOTA	0.00	8.800.000,00
5.4.23.02	PARA PROYECTOS DE INVERSIÓN	211225612	RICAUORTE	0.00	624.195,74
5.4.23.02	PARA PROYECTOS DE INVERSIÓN	214525245	MESITAS DEL COLEGIO	0.00	9.586.866,81
5.4.23.02	PARA PROYECTOS DE INVERSIÓN	218017380	LA DORADA	0.00	13.022.166,01
5.4.23.02	PARA PROYECTOS DE INVERSIÓN	214005440	MARINILLA	0.00	9.000.000,00
5.4.23.02	PARA PROYECTOS DE INVERSIÓN	217241872	VILLAVIEJA	0.00	15.595.952,17
5.4.23.02	PARA PROYECTOS DE INVERSIÓN	217266572	PUEBLO RICO	0.00	12.600.000,00
5.4.23.02	PARA PROYECTOS DE INVERSIÓN	116666000	GOBERNACION DEL RISARALDA	0.00	238.277.588,00
5.4.23.02	PARA PROYECTOS DE INVERSIÓN	211615516	PAIPA	0.00	2.153.804,88
5.4.23.02	PARA PROYECTOS DE INVERSIÓN	219915599	RAMIRIQUI	0.00	7.150.000,00
5.4.23.02	PARA PROYECTOS DE INVERSIÓN	216215162	CERINZA	0.00	13.700.000,00
5.4.23.02	PARA PROYECTOS DE INVERSIÓN	213476834	TULUA	0.00	8.010.357,95
5.4.23.02	PARA PROYECTOS DE INVERSIÓN	213825438	MEDINA	0.00	6.050.000,00
5.4.23.02	PARA PROYECTOS DE INVERSIÓN	219063690	SALENTO	0.00	3.265.305,01
5.4.23.02	PARA PROYECTOS DE INVERSIÓN	218468684	SAN JOSE DE MIRANDA	0.00	7.500.000,00
5.4.23.02	PARA PROYECTOS DE INVERSIÓN	211773217	COYAIMA	0.00	16.850.000,00
5.4.23.02	PARA PROYECTOS DE INVERSIÓN	211417614	RIOSUCIO	0.00	16.500.000,00
5.4.23.02	PARA PROYECTOS DE INVERSIÓN	217668176	CHIMA	0.00	10.450.000,00
5.4.23.02	PARA PROYECTOS DE INVERSIÓN	210005400	LA UNION	0.00	17.250.000,00
5.4.23.02	PARA PROYECTOS DE INVERSIÓN	217841078	BARAYA	0.00	18.150.000,00
5.4.23.02	PARA PROYECTOS DE INVERSIÓN	217319473	MORALES	0.00	8.250.000,00
5.4.23.02	PARA PROYECTOS DE INVERSIÓN	112020000	GOBERNACION DEL CESAR	0.00	453.788.116,00
5.4.23.02	PARA PROYECTOS DE INVERSIÓN	213241132	CAMPOALEGRE	0.00	7.000.000,00
5.4.23.02	PARA PROYECTOS DE INVERSIÓN	216886568	PUERTO ASIS	0.00	15.700.000,00
5.4.23.02	PARA PROYECTOS DE INVERSIÓN	216925269	FACATATIVA	0.00	9.500.000,00
5.4.23.02	PARA PROYECTOS DE INVERSIÓN	121376000	BIBLIOTECA DEPARTAMENTAL JORGE GARCES BORRERO	0.00	17.500.000,00
5.4.23.02	PARA PROYECTOS DE INVERSIÓN	215273152	CASABIANCA	0.00	12.000.000,00
5.4.23.02	PARA PROYECTOS DE INVERSIÓN	219841298	GARZON	0.00	9.500.000,00

OPERACIONES RECÍPROCAS

DEPARTAMENTO: CUNDINAMARCA
 MUNICIPIO: SANTAFE DE BOGOTÁ D.C.
 ENTIDAD: MINISTERIO DE CULTURA
 CÓDIGO: 14100000



FORMATO: CGN2005.002

FECHA DE CORTE: A SEPTIEMBRE DE 2020


830.034.348 - 5

5.4.23.02	PARA PROYECTOS DE INVERSIÓN	216215362	IZA	0.00	9.000.000,00
5.4.23.02	PARA PROYECTOS DE INVERSIÓN	215825758	SOPO	0.00	562.241.619,81
5.4.23.02	PARA PROYECTOS DE INVERSIÓN	210170001	SINCELEJO	0.00	656.271,38
5.4.23.02	PARA PROYECTOS DE INVERSIÓN	211595015	CALAMAR	0.00	6.600.000,00
5.4.23.02	PARA PROYECTOS DE INVERSIÓN	116363000	GOBERNACION DEL QUINDIO	0.00	219.198.452,00
5.4.23.02	PARA PROYECTOS DE INVERSIÓN	216705667	SAN RAFAEL	0.00	6.600.000,00
5.4.23.02	PARA PROYECTOS DE INVERSIÓN	210976109	BUENAVENTURA	0.00	12.411.866,01
5.4.23.02	PARA PROYECTOS DE INVERSIÓN	210199001	PUERTO CARREÑO	0.00	23.750.000,00
5.4.23.02	PARA PROYECTOS DE INVERSIÓN	214525745	SIMIJACA	0.00	15.500.000,00
5.4.23.02	PARA PROYECTOS DE INVERSIÓN	213805138	CAÑASGORDAS	0.00	14.010.000,00
5.4.23.02	PARA PROYECTOS DE INVERSIÓN	210194001	PUERTO INIRIDA	0.00	16.700.000,00
5.4.23.02	PARA PROYECTOS DE INVERSIÓN	119494000	DEPARTAMENTO DE GUAINIA	0.00	54.201.017,00
5.4.23.02	PARA PROYECTOS DE INVERSIÓN	210870708	SAN MARCOS	0.00	7.000.000,00
5.4.23.02	PARA PROYECTOS DE INVERSIÓN	217725777	SUPATA	0.00	8.500.000,00
5.4.23.02	PARA PROYECTOS DE INVERSIÓN	219005690	SANTO DOMINGO	0.00	8.250.000,00
5.4.23.02	PARA PROYECTOS DE INVERSIÓN	111919000	GOBERNACION DEL CAUCA	0.00	620.770.742,00
5.4.23.02	PARA PROYECTOS DE INVERSIÓN	115050000	GOBERNACION DEL META	0.00	451.974.444,00
5.4.23.02	PARA PROYECTOS DE INVERSIÓN	123618000	INSTITUTO DE CULTURA Y TURISMO	0.00	9.500.000,00
5.4.23.02	PARA PROYECTOS DE INVERSIÓN	121276000	INSTITUTO DEPARTAMENTAL DE BELLAS ARTES	0.00	9.500.000,00
5.4.23.02	PARA PROYECTOS DE INVERSIÓN	112727000	GOBERNACION DEL CHOCO	0.00	834.245.137,00
5.4.23.02	PARA PROYECTOS DE INVERSIÓN	210108001	BARRANQUILLA, DISTRITO ESPECIAL, INDUSTRIAL Y PORTUARIO	0.00	1.494.994.781,09
5.4.23.02	PARA PROYECTOS DE INVERSIÓN	210113001	CARTAGENA DE INDIAS, DISTRITO TURISTICO Y CULTURAL	0.00	444.306.978,57
5.4.23.02	PARA PROYECTOS DE INVERSIÓN	210147001	SANTA MARTA, DISTRITO TURISTICO, CULTURAL E HISTORICO	0.00	66.840.166,40
5.4.23.02	PARA PROYECTOS DE INVERSIÓN	210111001	SANTAFE DE BOGOTA, D.C.	0.00	8.886.821.300,90
5.4.23.02	PARA PROYECTOS DE INVERSIÓN	114747000	GOBERNACION DEL MAGDALENA	0.00	606.409.128,00
5.4.23.02	PARA PROYECTOS DE INVERSIÓN	129168000	INSTITUTO UNIVERSITARIO DE LA PAZ - INUPAZ -	0.00	9.500.000,00
5.4.23.02	PARA PROYECTOS DE INVERSIÓN	210173001	IBAGUE	0.00	32.947.955,05
5.4.23.02	PARA PROYECTOS DE INVERSIÓN	121576000	INSTITUTO VALLECAUCANO DE INVESTIGACIONES CIENTIFICAS INCIVA	0.00	8.000.000,00
5.4.23.02	PARA PROYECTOS DE INVERSIÓN	214052240	CHACHAGUI	0.00	10.450.000,00
5.4.23.02	PARA PROYECTOS DE INVERSIÓN	220208433	INSTITUTO MUNICIPAL DE CULTURA DE MALAMBO	0.00	11.000.000,00
5.4.23.02	PARA PROYECTOS DE INVERSIÓN	128868000	UNIVERSIDAD INDUSTRIAL DE SANTANDER - UIS -	0.00	40.500.000,00
5.4.23.02	PARA PROYECTOS DE INVERSIÓN	215573055	ARMERO (GUAYABAL)	0.00	19.250.000,00
5.4.23.02	PARA PROYECTOS DE INVERSIÓN	212625126	CAJICA	0.00	29.264.939,76
5.4.23.02	PARA PROYECTOS DE INVERSIÓN	210115401	LA VICTORIA	0.00	11.400.000,00
5.4.23.02	PARA PROYECTOS DE INVERSIÓN	210225402	LA VEGA	0.00	6.000.000,00
5.4.23.02	PARA PROYECTOS DE INVERSIÓN	120205000	UNIVERSIDAD DE ANTIOQUIA	0.00	35.500.000,00
5.4.23.02	PARA PROYECTOS DE INVERSIÓN	27219000	UNIVERSIDAD DEL CAUCA	0.00	11.000.000,00
5.4.23.02	PARA PROYECTOS DE INVERSIÓN	119191000	GOBERNACION DEL AMAZONAS	0.00	77.350.450,00
5.4.23.02	PARA PROYECTOS DE INVERSIÓN	27615000	UNIVERSIDAD PEDAGOGICA Y TECNOLOGICA DE COLOMBIA -UPTC-	0.00	9.500.000,00
5.4.23.02	PARA PROYECTOS DE INVERSIÓN	219481794	TAME	0.00	9.900.000,00
5.4.23.02	PARA PROYECTOS DE INVERSIÓN	824105000	BIBLIOTECA PUBLICA PILOTO DE MEDELLIN PARA LA AMERICA LATINA	0.00	6.500.000,00
5.4.23.02	PARA PROYECTOS DE INVERSIÓN	27017000	UNIVERSIDAD DE CALDAS	0.00	9.000.000,00
5.4.23.02	PARA PROYECTOS DE INVERSIÓN	232917001	INSTITUTO DE CULTURA Y TURISMO DE MANIZALES	0.00	312.500.000,00
5.4.23.02	PARA PROYECTOS DE INVERSIÓN	96000000	INSTITUTO MUNICIPAL PARA LA CULTURA Y EL TURISMO -MONIQUIRÁ	0.00	15.500.000,00
5.4.23.02	PARA PROYECTOS DE INVERSIÓN	220318247	CASA DE LA CULTURA JESÚS ANGEL GONZÁLEZ ARIAS JAGA	0.00	11.500.000,00
5.4.23.02	PARA PROYECTOS DE INVERSIÓN	268350001	Corporación Cultural Municipal de Villavicencio - Meta	0.00	17.000.000,00
5.4.23.02	PARA PROYECTOS DE INVERSIÓN	224063001	CORPORACION DE FOMENTO Y TURISMO DE ARMENIA	0.00	8.000.000,00
5.4.23.02	PARA PROYECTOS DE INVERSIÓN	220168755	INSTITUTO DE CULTURA, TURISMO Y RECREACION DE SOCORRO	0.00	8.500.000,00
5.4.23.02	PARA PROYECTOS DE INVERSIÓN	220125785	INSTITUTO MUNICIPAL DE CULTURA JOAQUIN PIÑEROS CORPAS	0.00	16.350.000,00
5.4.23.02	PARA PROYECTOS DE INVERSIÓN	923270853	INSTITUTO MUNICIPAL DE CULTURA Y TURISMO DE CAJICA	0.00	21.000.000,00

OPERACIONES RECÍPROCAS

FORMATO: CGN2005.002


DEPARTAMENTO: CUNDINAMARCA
 MUNICIPIO: SANTAFE DE BOGOTÁ D.C.
 ENTIDAD: MINISTERIO DE CULTURA
 CÓDIGO: 14100000




FECHA DE CORTE: A SEPTIEMBRE DE 2020

830.034.348 - 5

5.4.23.02	PARA PROYECTOS DE INVERSIÓN	923271100	INSTITUTO DE CULTURA - EL CARMEN DE VIBORAL	0.00	24.500.000,00
5.4.23.02	PARA PROYECTOS DE INVERSIÓN	923269489	CASA DE LA CULTURA JORGE ELIECER GAITAN	0.00	7.500.000,00
5.7.20.80	RECAUDOS	14100000	MINISTERIO DE CULTURA	0.00	35.680.153,38
5.7.20.80	RECAUDOS	923272394	TESORO NACIONAL DTN	0.00	5.367.927.870,67


 JOSÉ IGNACIO ARGOTE LOPÉZ
 C.C 12.168.928
 REPRESENTANTE LEGAL
 MINISTRO DE CULTURA (E)


 PEDRO NEL SANABRIA VARGAS
 C.C 80.267.197
 Contador Público
 T.P No. 41359-T

Elaboró: Marisol Cubillos M. Contratista Grupo de Gestión Financiera y Contable
 Revisó: Anibal Almanza Asesor Grupo de Gestión Financiera y Contable
 Aprobó: Diana Patricia Montenegro B. Coordinadora Grupo de Gestión Financiera y Contable

A.A.I